

Raport o stanie miasta Luboń 2014

Miasto Luboń

POWIAT: poznański

WOJEWÓDZTWO: wielkopolskie

ADRES: plac Edmunda Bojanowskiego 2

KOD: 62-030

TEL.: +48 61 813 00 11 (centrala)

FAX +48 61 813 00 97

E-MAIL: office@lubon.pl

www.lubon.pl



Opracowanie merytoryczne:

Urząd Miasta Luboń
pl. Edmunda Bojanowskiego 2, 62-030 Luboń
tel. 61 813 00 11
e-mail: office@umlubon.pl
www.lubon.pl

Osoba odpowiedzialna:

Emilia Bryś

Raport opracowano w oparciu o materiały źródłowe wydziałów Urzędu Miasta Luboń, miejskich jednostek organizacyjnych i innych instytucji.

Wydawca składa podziękowania pracownikom wydziałów Urzędu Miasta Luboń, miejskich jednostek organizacyjnych oraz wszystkim innym podmiotom, które – udostępniając dane – przyczyniły się do opracowania tej publikacji.

Raport o Stanie Miasta Luboń 2014 zawiera dane według stanu na 31 grudnia 2014 roku, o ile nie zaznaczono inaczej.

Przy publikacji danych z niniejszego opracowania prosimy o podanie źródła.

Szanowni Państwo!

Raport o stanie miasta, to źródło wiedzy o Luboniu oraz zmianach zachodzących m.in. w infrastrukturze, finansach, oświacie i kulturze. Znajdą w nim Państwo szereg informacji, danych statystycznych, zestawień, a także sprawozdanie z postępów w realizacji najważniejszych inwestycji, inicjatyw i programów.

Zachęcam do lektury Raportu o stanie miasta Luboń za rok 2014.



Małgorzata Machalska
Burmistrz Miasta Luboń



SPIS TREŚCI

1. OGÓLNE INFORMACJE O MIEŚCIE	6	6.4 Gimnazja	36
1.1 Lokalizacja	7	7. POMOC SPOŁECZNA	38
1.2 Ludność	8	7.1 Działalność Miejskiego Ośrodka Pomocy Społecznej	39
1.3 Strategia Miasta	10	7.2 Gminna Komisja Rozwiązywania Problemów Alkoholowych	40
2. FINANSE	11	8. KULTURA I PROMOCJA MIASTA	42
2.1 Finanse miasta	12	8.1 Biblioteka Miejska	43
2.2 Środki zewnętrzne	16	8.2 Ośrodek Kultury	43
3. PLANOWANIE PRZESTRZENNE	19	8.4 Działalność promocyjna	44
4. SPRAWY KOMUNALNE	22	8.5 Uniwersytet Luboński Trzeciego Wieku	46
4.1 Gospodarka nieruchomościami	23	8.6 Muzeum Martyrologiczne w Żabikowie	47
4.2 Mieszkania komunalne	23	9. SPORT, REKREACJA I TURYSTYKA	48
4.3 Gospodarka odpadami komunalnymi	24	9.1 Sport i rekreacja	49
4.4 Transport miejski	25	9.2 Turystyka	50
5. INWESTYCJE KOMUNALNE	26	10. BEZPIECZEŃSTWO PUBLICZNE	52
6. OŚWIATA I WYCHOWANIE	32	10.1 Policja	53
6.1 Opieka nad dziećmi do lat 3	33	10.2 Straż Miejska	54
6.2 Przedszkola	33	10.3 Ochotnicza Straż Pożarna	55
6.3 Szkoły podstawowe	35	10.4 Gminne Centrum Zarządzania Kryzysowego	57



SPIS TREŚCI

11. SPÓŁKI Z UDZIAŁEM MIASTA	58
11.1 Spółki miejskie	59
11.1.1 PT Translub Sp. z o.o.	59
11.1.2 „Kom-Lub” Sp. z o.o.	60
11.1.3 LOSIR Sp. z o.o.	61
11.2 Udział miasta w spółce Aquanet S.A.	62
11.3 Udział Miasta w Spółce Wodnej Miasta Luboń	63
12. ORGANIZACJE POZARZĄDOWE	64
13. ZARZĄDZANIE MIASTEM	68
13.1 Władze miasta	69
13.2 Urząd Miasta Luboń	69
13.3 Współpraca i udział w strukturach ponadlokalnych	71
13.4 Rada Gospodarcza	72
13.5 Młodzieżowa Rada Miasta	72
13.6 Polityka prorodzinna miasta	73
13.7 Stypendia Miasta Luboń	74
13.5 Działania związane z ochroną środowiska	75

1. Ogólne informacje o mieście





1. OGÓLNE INFORMACJE O MIEŚCIE

1.1 Lokalizacja

Luboń znajduje się w centrum Wielkopolski i wchodzi w skład aglomeracji poznańskiej. Jest jedną z 17 gmin powiatu poznańskiego. Miasto położone jest na lewym brzegu Warty, od północy graniczy z Poznaniem, od południowego wschodu z gminą Mosina, zaś od południowego zachodu z gminą Komorniki. W bliskim sąsiedztwie Lubonia znajduje się Wielkopolski Park Narodowy. Powierzchnia miasta wynosi 13,5 km², co czyni je najmniejszą gminą powiatu poznańskiego.

Luboń położony jest w dorzeczu Warty. Przez miasto przepływa również Strumień Junikowski z dopływem Żabinką, Strumień Kotówka i ciek Bocianka. Na terenie Lubonia występuje również ciąg stawów Kocie Doły i Kocie Dołki. Miasto charakteryzuje niewielka powierzchnia terenów zielonych i niska lesistość.

Sąsiedztwo Poznania oraz korzystne połączenia komunikacyjne, to atuty Lubonia. Przez teren miasta przebiegają główne połączenia komunikacyjne ze wschodu na zachód. Jeden ze zjazdów z autostrady A2 (węzeł Poznań – Dębina) znajduje się na granicy Lubonia, natomiast drugi (węzeł Komorniki) położony jest w bezpośrednim sąsiedztwie północno-zachodniej części miasta. Blisko granicy miasta przebiega trasa E-261, która stanowi fragment drogi krajowej Nr 5 w kierunku Świecie – Wrocław (przez Poznań). Przez miasto przebiega również droga wojewódzka nr 430, która łączy Luboń przez Mosinę z południowymi powiatami Wielkopolski i węzłem drogowym z autostradą A2. Ponadto, przez wschodnią część miasta przebiega linia kolejowa E59 Poznań-Wrocław, ze stacją kolejową i torami przeładunkowymi, która jest obecnie modernizowana w ramach projektu współfinansowanego przez Unię Europejską. Luboń zlokalizowany jest w odległości ok 10 km od centrum Poznania i w odległości ok 12 km od lotniska Poznań – Ławica.

Położenie Lubonia na tle aglomeracji poznańskiej



Źródło: Strategia Rozwoju Miasta Luboń na lata 2008-2017, redakcja i opracowanie Lider Projekt Sp. z o.o., Poznań 2013 r



1. OGÓLNE INFORMACJE O MIEŚCIE

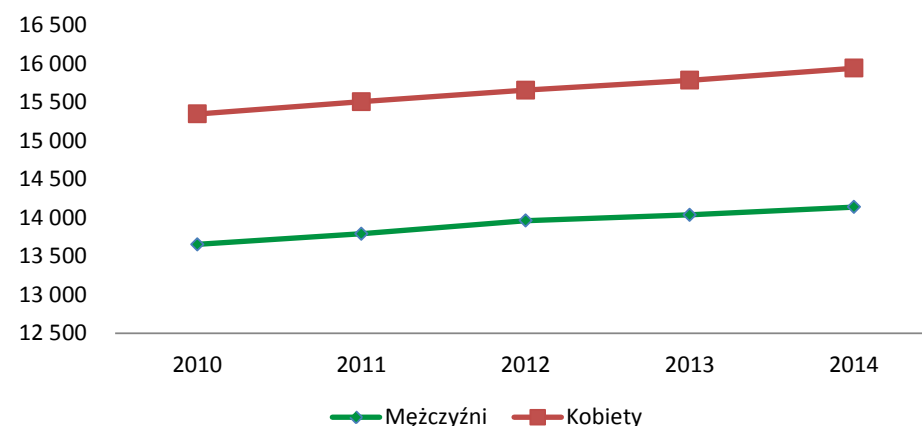
1.2 Ludność

Na koniec grudnia 2014 r. liczba ludności w Luboniu wynosiła 30.080 mieszkańców w tym 29.467 to osoby zameldowane na pobyt stały. Gęstość zaludnienia w liczbie 2 225 mieszkańców na km² sprawia, że Luboń należy do miast o największej gęstości zaludnienia w Polsce. W ujęciu rocznym liczba ludności ogółem (pobyt stały i czasowy) zwiększyła się o 259 osób. Kobiety stanowiły w 2014 r. 52,9 % populacji Lubonia a współczynnik feminizacji wyniósł 112. Ludność w wieku produkcyjnym stanowiła 62% ogółu mieszkańców a 41% należało do grupy mobilnej (18-44 lata). Średni wiek mieszkańców to 38,2 lat, w tym mężczyzn 36,4 a kobiet 39,7.

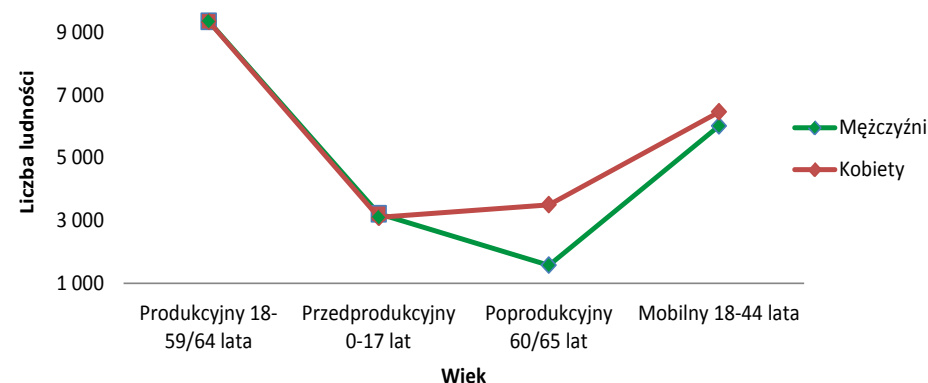
W 2014 r. współczynnik przyrostu naturalnego na 1000 mieszkańców wyniósł 5,19. Narodziło się 383 dzieci, w tym 195 dziewczynek i 188 chłopców. W mieście odnotowano natomiast 236 zgonów – 116 kobiet i 120 mężczyzn (wskaźniki przyrostu naturalnego, urodzeń i zgonów dotyczą zameldowań na pobyt stały)

Rok	Saldo migracji
2010	486 (830-341)
2011	290 (661-371)
2012	399 (713-314)
2013	376 (736-360)
2014	249 (658-409)

Liczba ludności w mieście Luboń w latach 2010-2014



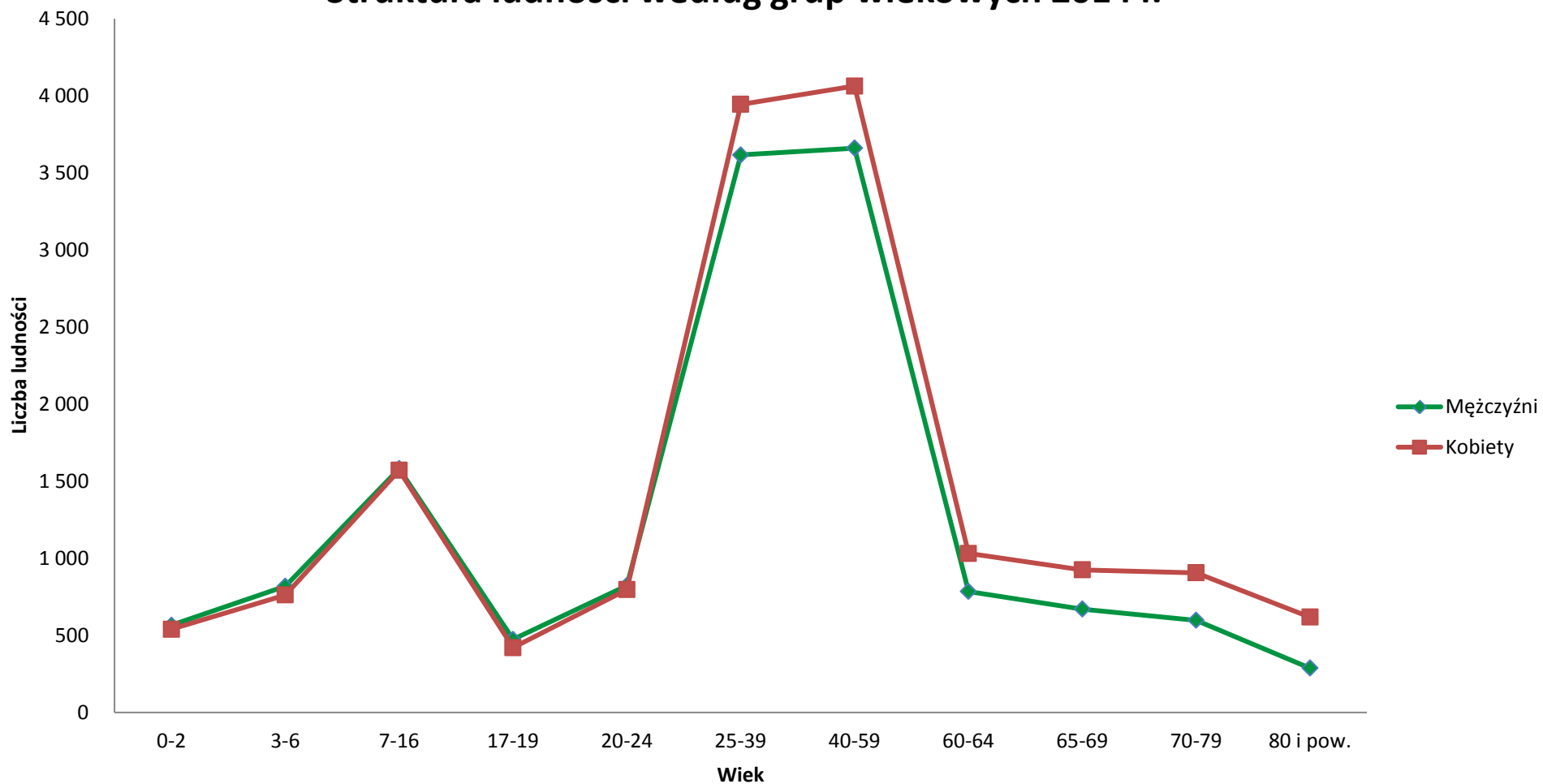
Struktura ludności Lubonia wg ekonomicznych grup wiekowych w 2014 r.





1. OGÓLNE INFORMACJE O MIEŚCIE

Struktura ludności według grup wiekowych 2014 r.





1. OGÓLNE INFORMACJE O MIEŚCIE

1.3 Strategia Miasta

Strategia Rozwoju Miasta na lata 2008-2017

W październiku 2008 r. Rada Miasta Luboń uchwaliła Strategię Rozwoju Miasta Luboń na lata 2008-2017, a następnie w kwietniu 2013 r. przyjęła jej aktualizację. Stworzony dokument jest odpowiedzią na współczesne wyzwania, które stoją przed Miastem. Posłużyły one do sformułowania następującej deklaracji: „Misją miasta Lubonia jest dążenie do zrównoważenia rozwoju najistotniejszych jego funkcji – mieszkalnej, gospodarczej oraz związanej z kulturą i wypoczynkiem”.

W Strategii sformułowano trzy cele strategiczne rozwoju miasta Lubonia:

1. Rozwój infrastruktury technicznej
2. Wspieranie rozwoju gospodarczego miasta
3. Rozwój usług dla mieszkańców

Strategia Rozwoju Miasta jest kluczowym elementem planowania rozwoju lokalnego. Jest to dokument, którego celem jest wskazanie wizji oraz strategicznych kierunków rozwoju miasta. Pozwala na zapewnienie ciągłości i trwałości w poczynaniach władz miasta, niezależnie od zmieniających się uwarunkowań politycznych. Konieczność posiadania aktualnej strategii rozwoju miasta wynika z uregulowań prawnych. Dokument stanowi formalną podstawę do ubiegania się o środki z funduszy strukturalnych Unii Europejskiej.

Miejski Program Rewitalizacji

W marcu 2013 r. Rada Miasta uchwaliła Miejski Program Rewitalizacji dla Miasta Luboń. Program obejmuje cały teren miasta Lubonia, które

podzielono na trzy obszary tj. Luboń, Żabikowo oraz Lasek. Wyboru obszarów dokonano uwzględniając wyniki analiz stanów kryzysowych dot. bezrobocia, ubóstwa, przestępczości, przedsiębiorczości mieszkańców, degradacji infrastruktury technicznej i zanieczyszczenia środowiska. Istotnym kryterium był również stopień przygotowania oraz zgodność z celami i zasadami rewitalizacji (w tym możliwość uzyskania efektu synergii – zintegrowanego oddziaływania) zgłoszonych przedsięwzięć na danym obszarze, przez wiele podmiotów, instytucji, stowarzyszeń, organizacji pozarządowych.

Miejski Program Rewitalizacji był dokumentem niezbędnym do pozyskania środków na realizację zadań inwestycyjnych w ramach Wielkopolskiego Programu Rozwoju Regionalnego oraz inicjatywy Jessica. Jest to program wieloletni, okresowo uzupełniany i aktualizowany. System aktualizacji MPR w formie kolejnych edycji zapewnia posiadanie przez Miasto aktualnego dokumentu oraz umożliwia ciągłość koordynacji i integracji projektów rewitalizacji. Horyzont czasowy wdrażania programu rewitalizacji określono na lata 2014-2020.

Program rewitalizacji definiuje rewitalizację materialną i społeczną. Zakłada możliwość realizacji wyznaczonych działań ze środków własnych gminy lub ze środków europejskich. W ramach działań rewitalizacyjnych w 2014 r. zorganizowano konsultacje społeczne z mieszkańcami dotyczące rewitalizacji placu Edmunda Bojanowskiego i rewitalizacji Parku Siewcy. Finansowanie zmian w Parku Siewcy jest realizowane w oparciu o środki miejskie, jak i te pozyskane od sponsorów, w tym m. in. jednego z największych pracodawców w mieście – firmy LUVENA S. A. Rewitalizacja rynku żabikowskiego – placu Edmunda Bojanowskiego jest dużym zadaniem, które ma przywrócić to miejsce przestrzeni miejskiej. Władze miasta zabiegają o pozyskanie środków rewitalizacyjnych w ramach Zintegrowanych Inwestycji Terytorialnych realizowanych w oparciu o środki europejskie.

2. Finanse





2. FINANSE

2.1 Finanse miasta

Informacja dotycząca finansów miasta Luboń sporządzona została w oparciu o sprawozdania budżetowe wg stanu na koniec danego roku. Wyliczenia wskaźników na jednego mieszkańca uwzględniają liczbę mieszkańców z zameldowaniem stałym i czasowym.

Tab. Wynik budżetu miasta Luboń w latach 2010-2014.

L.p.	Wyszczególnienie	Wykonanie w poszczególnych latach w zł				
		2010	2011	2012	2013	2014
1	Dochody ogółem [1.1]+[1.2]	58 230 137,06	63 851 754,52	69 538 248,71	74 965 622,78	76 032 205,46
1.1	Dochody bieżące	54 565 808,90	60 111 745,68	62 557 158,20	70 360 608,60	75 103 562,41
1.2	Dochody majątkowe, w tym	3 664 328,16	3 740 008,84	6 981 090,51	4 605 014,18	928 643,05
1.2.1	ze sprzedaży majątku	3 644 389,46	1 411 284,53	988 122,66	847 985,80	335 829,00
2	Wydatki ogółem [2.1]+[2.2]	57 100 165,61	67 737 179,02	78 191 721,22	73 692 223,84	78 868 564,12
2.1	Wydatki bieżące	50 176 957,86	56 517 348,20	58 435 981,89	62 864 637,33	69 115 888,43
2.2	Wydatki majątkowe	6 923 207,75	11 219 830,82	19 755 739,33	10 827 586,51	9 752 675,69
3	Wynik budżetu [1] -[2]	1 129 971,45	-3 885 424,50	-8 653 472,51	1 273 398,94	- 2 836 358,66
4	Przychody budżetu [4.1] + [4.2] + [4.3]	7 230 917,00	10 774 973,39	12 667 417,00	3 565 000,00	8 202 477,00
4.1	Nadwyżka budżetowa z lat ubiegłych	730 917,00	5 814 973,39	3 667 417,00	-	-
4.2	Wolne środki, o których mowa w art. 217 ust.2 pkt 6 ustawy	-	-	-	-	1 452 477,00
4.3	Kredyty, pożyczki, emisja papierów wartościowych	6 500 000,00	4 960 000,00	9 000 000,00	3 565 000,00	6 750 000,00
5	Rozchody budżetu	2 545 915,00	3 222 132,00	4 124 432,00	4 470 700,00	3 614 535,44
5.1	Spląty rat kapitałowych kredytów i pożyczek oraz wykup papierów wartościowych	2 545 915,00	3 222 132,00	4 124 432,00	4 470 700,00	3 614 535,44
6	Kwota długu	19 733 553,00	21 186 421,00	25 836 989,00	24 931 288,56	28 066 753,12
7.	Nadwyżka operacyjna - różnica między dochodami bieżącymi a wydatkami bieżącymi [1.1] – [2.1]	4 388 851,04	3 594 397,48	4 121 176,31	7 495 971,27	5 987 673,98



2. FINANSE

W okresie od 2010-2014 dochody roczne miasta wzrosły o **30,57%**, w tym bieżące o **37,64%**. Wydatki wzrosły o **38,12%**, w tym wydatki bieżące o **37,74%**. Kwota długu z tytułu pożyczek i kredytów wzrosła o **42,23%**.

Według danych GUS ceny towarów i usług konsumpcyjnych w latach 2010-2014 wzrosły o **9,2%**.

Tab. Dochody miasta Luboń w latach 2010-2014

Grupa	Wykonanie w poszczególnych latach w zł				
	2010	2011	2012	2013	2014
1. Dochody własne	40 307 438,50	44 475 319,45	48 399 167,39	50 824 843,43	51 352 429,78
1.1. Dochody z majątku gminy:	3 664 328,16	3 740 008,84	6 981 090,51	4 605 014,18	928 643,05
- wpływy z tytułu przekształcenia prawa użytkowania wieczystego, z opłat za trwałe zarząd, użytkowanie, służebności i użytkowanie wieczyste nieruchomości, z tytułu odpłatnego nabycia prawa własności oraz prawa użytkowania wieczystego nieruchomości, z najmu i dzierżawy, środki na dofinansowanie własnych inwestycji pozyskane z innych źródeł					
1.2. Podatki i opłaty:	14 926 149,46	17 635 726,97	17 592 462,03	20 992 442,11	22 758 689,36
- podatek od nieruchomości, rolny, leśny, od środków transportowych, karta podatkowa, od spadków i darowizn, opłata od posiadania psów, opłata skarbową, opłata targowa, opłata eksploatacyjna, opłata za trwałe zarząd, zezwolenia na sprzedaż napojów alkoholowych, wpływy z innych lokalnych opłat, podatek od czynności cywilnoprawnych, wpływy z różnych opłat, spadki, zapisy i darowizny, wpływy z różnych dochodów, w tym:					
- podatek od nieruchomości od osób prawnych	6 070 847,66	6 384 667,10	7 045 536,55	7 355 830,36	7 032 101,46
- podatek od nieruchomości od osób fizycznych	3 723 356,25	4 007 087,00	4 877 122,16	5 267 399,37	5 300 429,44
1.3. Pozostałe dochody:	557 463,15	635 094,34	329 915,86	534 211,41	708 482,46
- grzywny, mandaty i inne kary pieniężne od osób fizycznych, od osób prawnych i innych jednostek organizacyjnych, wpływy z usług, odsetki od nieterminowych wpłat z tytułu podatków i opłat, pozostałe odsetki, dochody związane z realizacją zadań z zakresu administracji rządowej oraz innych zadań zleconych ustawami, zwroty dotacji					
1.4. Udziały we wpływach z podatku dochodowego, w tym:	21 159 497,73	22 464 489,30	23 495 698,99	24 693 175,73	26 956 614,91
- udziały we wpływach z podatku dochodowego od osób fizycznych	20 650 751,00	21 558 981,00	22 731 416,00	24 092 355,00	26 484 290,00



2. FINANSE

Grupa	Wykonanie w poszczególnych latach w zł				
	2010	2011	2012	2013	2014
2. Dotacje	6 018 055,56	6 322 095,07	6 503 156,32	7 934 757,35	8 200 569,92
Dotacje celowe na zadania bieżące realizowane na podstawie porozumień między jednostkami	493 633,80	674 979,43	864 673,24	863 962,26	780 887,95
Dotacje celowe otrzymane z budżetu państwa na zadania zlecone	4 501 237,93	4 487 691,92	4 704 434,98	5 055 011,37	5 351 717,65
Dotacje celowe otrzymane z budżetu państwa na realizację własnych zadań	651 379,06	685 683,12	621 568,12	1 465 487,09	2 688 830,00
Dotacje celowe w ramach programów finansowanych z udziałem środków europejskich	371 804,77	473 740,60	312 479,98	550 296,63	139 393,08
3. Subwencja ogólna	11 904 643,00	13 054 340,00	14 635 925,00	16 206 022,00	15 718 947,00
Razem	58 230 137,06	63 851 754,52	69 538 248,71	74 965 622,78	76 032 205,46

Dochody własne w latach 2010-2014 wzrosły o **27,40%**, w tym podatek od nieruchomości od osób prawnych o **15,83%**, podatek od nieruchomości od osób fizycznych o **42,36%**, udziały we wpływach z podatku dochodowego od osób fizycznych o **28,25%**.

W analogicznym okresie roczne dochody ogółem w przeliczeniu na jednego mieszkańca wzrosły z 2.007,94 zł do **2.527,67 zł**. Wpływy z tytułu podatku od nieruchomości od osób fizycznych na jednego mieszkańca wzrosły ze 128,39 zł do **176,21 zł**, natomiast udziały we wpływach z podatku dochodowego od osób fizycznych na jednego mieszkańca wzrosły z 712,09 zł do **880,46 zł**.

Tab. Wydatki miasta Luboń w latach 2010-2014

Dział	Nazwa	Wykonanie w poszczególnych latach w zł				
		2010	2011	2012	2013	2014
10	Rolnictwo i łowiectwo	29 922,45	30 523,68	30 525,55	31 852,14	29 853,18
600	Transport i łączność	6 542 068,00	13 152 805,98	19 491 786,83	9 898 587,96	8 771 820,71
630	Turystyka	19 360,07	10 754,52	8 600,00	9 891,18	10 079,29
700	Gospodarka mieszkaniowa	932 798,46	1 424 296,12	4 203 826,78	4 100 073,02	3 106 955,68
710	Działalność usługowa	306 243,14	303 038,36	184 152,63	273 390,06	142 625,07
750	Administracja publiczna	4 684 512,40	4 923 570,90	5 138 637,12	5 224 766,25	5 345 903,80



2. FINANSE

Dział	Nazwa	Wykonanie w poszczególnych latach w zł				
		2010	2011	2012	2013	2014
751	Urzędy naczelnych organów władzy państwowej, kontroli i ochrony prawa oraz sądownictwa	91 437,00	38 137,00	4 809,00	4 859,00	176 625,62
754	Bezpieczeństwo publiczne i ochrona przeciwpożarowa	808 783,71	780 641,46	887 000,68	963 397,80	1 534 344,34
756	Dochody od osób prawnych, od osób fizycznych i od innych jednostek nie posiadających osobowości prawnej oraz wydatki związane z ich poborem	89 500,01	90 235,69	0	0	0
757	Obsługa długu publicznego	628 632,77	817 909,97	1 137 697,98	935 162,46	790 846,86
758	Różne rozliczenia	0	0	0	0	1 351 852,00
801	Oświata i wychowanie	25 374 362,67	28 725 175,57	31 333 683,46	33 696 349,42	35 857 996,02
803	Szkolnictwo wyższe	15 200,00	7 600,00	0	0	0
851	Ochrona zdrowia	442 948,43	420 806,71	427 130,62	434 715,92	453 474,90
852	Pomoc społeczna	6 473 893,79	6 827 312,78	7 341 310,92	8 138 808,53	8 380 360,28
853	Pozostałe zadania w zakresie polityki społecznej	235 000,00	619 201,39	633 309,07	681 705,08	496 744,69
854	Edukacyjna opieka wychowawcza	796 088,68	917 093,63	948 866,75	1 043 404,65	1 191 290,78
900	Gospodarka komunalna i ochrona środowiska	7 426 627,95	5 890 788,77	3 655 553,88	5 368 455,94	7 969 628,91
921	Kultura i ochrona dziedzictwa narodowego	1 339 122,17	1 335 086,51	1 521 822,17	1 445 028,96	1 514 153,57
926	Kultura fizyczna i sport	863 663,91	1 422 199,98	1 243 007,78	1 441 775,47	1 744 008,42
Razem		57 100 165,61	67 737 179,02	78 191 721,22	73 692 223,84	78 868 564,12

W latach 2010-2014, biorąc pod uwagę średnią z tych lat, największy udział w wydatkach ogółem stanowiły wydatki w następujących działach:

- 801 Oświata i wychowanie 43,62%;
- 600 Transport i łączność 16,07%;
- 852 Pomoc społeczna 10,50%;
- 900 Gospodarka komunalna i ochrona środowiska 8,75%.

W omawianym okresie roczne wydatki na jednego mieszkańca wzrosły z kwoty 1968,97 zł do kwoty 2.621,96 zł.



2. FINANSE

2.2 Środki zewnętrzne

W ostatnich latach miasto pozyskiwało unijne fundusze zewnętrzne w dwóch głównych nurtach. Pierwszym z nich są działania związane z oświatą i szeroko rozumianym społeczeństwem a drugim infrastruktura drogowa i komunikacja miejska.

	Tytuł projektu	Nazwa beneficenta	Kwota dofinansowania
1	Budowa obwodnicy miejskiej - modernizacja dróg gminnych w mieście Luboń na odcinku ulic Krętej Polnej - Poznańskiej	Miasto Luboń	5 382 076,38 zł
2	Wzmocnienie potencjału transportu publicznego w Luboniu poprzez zakup nowych autobusów miejskich.	Miasto Luboń	4 018 455,20 zł
3	Termomodernizacja obiektów użyteczności publicznej w miejscowości Luboń.	Miasto Luboń	1 546 629,16 zł
4	Niezapominajka- pamiętajmy o najmłodszych	UML	800 241,14 zł
5	Małe dzieci duże szanse	UML	342 402,68 zł
6	Uczenie się przez całe życie COMENIUS- dofinansowanie dla Gimnazjum nr 2, 1.08.2013 – 31.07.2016	UML	67 200,00 zł
7	Uczenie się przez całe życie Comenius, dofinansowanie dla SP3 09.2013 - 06.2015	UML	51 390,00 zł

	Tytuł projektu	Nazwa beneficenta	Kwota dofinansowania
8	Uczenie się przez całe życie Comenius, dofinansowanie dla SP2, 2011-2013	UML	68 374,00 zł
9	"Program Operacyjny Kapitał Ludzki" działanie: 9.1.2 „Indywidualizacja procesu nauczania”	SP nr 2	165 400,00 zł
10	Razem damy radę edycja 2012	MOPS	588 928,21 zł
11	Razem damy radę edycja 2013		
12	Pokonać wykluczenie. Wszechstronna aktywizacja osób zagrożonych wykluczeniem społecznym z powiatu Poznańskiego	MOPS	138 820,00 zł

Poniżej przedstawiamy opis wybranych projektów:

Projekt „Niezapominajka- pamiętajmy o najmłodszych”

Z myślą o najmłodszych mieszkańcach miasta powstał punkt przedszkolny „Trójeczka” w budynku Szkoły Podstawowej nr 3 w Luboniu. Jest to pierwsze przedszkole w mieście, które zostało zrealizowane ze środków unijnych w ramach projektu „Niezapominajka- pamiętajmy o najmłodszych”. Przedszkolaki poza obowiązkowymi zajęciami wynikającymi z ustawy o systemie oświaty biorą udział w zajęciach dodatkowych z logopedą, nauczycielem gimnastyki korekcyjnej, nauczycielem rytmiki i pedagogiem.

Kwota dofinansowania z Unii Europejskiej: **800 241.14 zł**



2. FINANSE

Projekt „Małe dzieci-duże szanse”

Projektem zostali objęci uczniowie lubońskich szkół podstawowych z klas 1-3 (łącznie 910 dzieci). Głównym celem programu było wyrównanie szans edukacyjnych i wzrost efektów kształcenia oraz wspieranie indywidualnych zainteresowań i zdolności każdego ucznia. **Budżet projektu wyniósł 402.000 zł** i był w całości finansowany ze środków UE. W ramach projektu zrealizowano łącznie 3540 godzin w ramach następujących zajęć:

- zajęcia dla dzieci ze specyficznymi trudnościami w czytaniu i pisaniu, w tym także zagrożonych ryzykiem dysleksji,
- zajęcia dla dzieci z trudnościami w zdobywaniu umiejętności matematycznych,
- zajęcia logopedyczne dla dzieci z zaburzeniami rozwoju mowy,
- zajęcia socjoterapeutyczne i psychoedukacyjne dla dzieci z zaburzeniami komunikacji społecznej,
- gimnastyka korekcyjna dla dzieci z wadami postawy,
- zajęcia rozwijające zainteresowania uczniów wybitnie uzdolnionych ze szczególnym uwzględnieniem nauk matematyczno-przyrodniczych, językowych (język angielski), artystycznych, plastycznych, muzycznych, teatralnych,
- spotkania z literaturą - zajęcia rozwijające zainteresowania czytelnicze,
- gazetka szkolna - zajęcia rozwijające pasje dziennikarską,
- kółko komputerowe - zajęcia doskonalące umiejętność korzystania z komputera, treningi piłkarskie,
- zajęcia ogólnorozwojowe z elementami tenisa ziemnego.

Projekt „Uczenie się przez całe życie. Comenius”

Projekt realizowały trzy szkoły: Gimnazjum nr 2, Szkoła Podstawowa nr 2 i nr 3. Program miał na celu podniesienie jakości edukacji szkolnej i promowanie świadomości wymiaru europejskiego w procesach edukacyjnych. Miał on również wzbogacić i uzupełnić systemy edukacyjne krajów uczestniczących. Pomagał uczniom i nauczycielom w kształtowaniu poczucia przynależności do szerszej i otwartej na świat społeczności europejskiej.

Projekt Termomodernizacja obiektów użyteczności publicznej w miejscowości Luboń

We wrześniu 2011 roku Luboń znalazł się w gronie 31 gmin Województwa Wielkopolskiego, które otrzymały dofinansowanie ze środków unijnych na termomodernizację budynków użyteczności publicznej w zakresie działania 3.2 Wielkopolskiego Regionalnego Programu Operacyjnego. Całkowity koszt projektu to 1 836 495,01 zł, z czego dotacja unijna wyniosła **1 546 629.16 zł**, co stanowi 84% kosztów zadania. W ramach projektu w budynkach Gimnazjum nr 1, Szkoły Podstawowej nr 3 i 4, Biblioteki, Ośrodka Kultury i Urzędu Miasta została ocieplona i odnowiona elewacja, wymieniona stolarka okienna i drzwiowa oraz zmodernizowana instalacja gazowa. Termomodernizacja obiektów użyteczności publicznej zredukowała koszty ponoszone na ich ogrzewanie i zwiększyła efektywność energetyczną budynków.

Projekt „Budowa obwodnicy miejskiej - modernizacja dróg gminnych w mieście Luboń na odcinku ulic Krętej Polnej - Poznańskiej

Luboń jest jedną spośród 38 gmin województwa wielkopolskiego, które otrzymały dofinansowanie w ramach działania 2.2. Wielkopolskiego Regionalnego Programu Operacyjnego. Wnioskowany projekt dotyczył



2. FINANSE

budowy obwodnicy miejskiej na odcinku ulic Krętej, Polnej oraz Poznańskiej. Kwota dofinansowania wyniosła **5 382 076.38 zł**

Koszt inwestycji to ponad 16.000.000,00 zł i obejmował modernizację i budowę dróg na odcinku o łącznej długości 3,0625 km, budowę chodników o długości 3,510 km oraz ścieżki rowerowej o długości 2,3625 km. Modernizowane, w ramach projektu, ulice zostały poszerzone o szerokość 7,0 m, wyposażone w przejścia dla pieszych, oświetlenie, sygnalizację świetlną oraz kanalizację deszczową. Dzięki modernizacji ulic Krętej, Polnej i Poznańskiej, a tym samym stworzeniu obwodnicy miejskiej, mieszkańcy miasta mogą liczyć na usprawnienie ruchu tranzytowego przez Luboń. Realizacja projektu znacząco wpłynęła na poprawę komfortu podróżowania i zwiększenie bezpieczeństwa ruchu w mieście.

Dofinansowanie wozu strażackiego dla OSP

Miasto pozyskało dotację na doposażenie jednostki Ochotniczej Straży Pożarnej w Luboniu w samochód ratowniczo – gaśniczy. Kolejny wóz pozwoli na szybkie podejmowanie i sprawne oraz skuteczne przeprowadzanie interwencji w sytuacjach zagrożenia. Pomoże także wyeliminować problem braku możliwości skutecznego podejmowania działań przez strażaków z jednostki OSP Luboń w trudnym terenie, m.in. na obszarze Wielkopolskiego Parku Narodowego, gdyż nowy samochód wyposażony będzie w napęd 4x4.

Kwota dofinansowania **592 799,99 zł**

Wkład własny 148 200,00 zł

3. Planowanie przestrzenne





3. PLANOWANIE PRZESTRZENNE

Przestrzeń miasta Luboń jest kreowana na podstawie „Studium uwarunkowań i kierunków zagospodarowania przestrzennego” przyjętego uchwałą Rady Miasta Luboń nr XXXII/195/2013 z dnia 23 maja 2013 roku. Jest to obszerne opracowanie składające się z dwóch części. Pierwsza z nich zawiera analizę stanu miasta obejmującą czynniki przyrodnicze, środowiskowe, społeczne i gospodarcze. Wynikiem zebranych informacji jest druga część dokumentu zawierająca kierunki rozwoju miasta w każdym z analizowanych aspektów. Opracowanie jest aktem wewnętrznej polityki przestrzennej miasta, zawierającym wytyczne do projektowania miejscowych planów zagospodarowania przestrzennego, poprzez m.in. ogólne wskazanie przeznaczenia terenu, zalecenia dotyczące parametrów zabudowy, powierzchni biologicznie czynne, wskaźniki miejsc parkingowych.

Ponad 90% powierzchni miasta Luboń objęte jest obowiązującymi miejscowymi planami zagospodarowania przestrzennego, które stanowią akty lokalnego prawa miejscowego. Oznacza to, że ich ustalenia są wiążące dla wszystkich użytkowników przestrzeni. Zapisy planów miejscowych precyzują zalecenia studium uwarunkowań i kierunków zagospodarowania przestrzennego i określają w zakresie zgodnym z ustawą o planowaniu i zagospodarowaniu przestrzennym z dnia 27 marca 2003r. (Dz.U. 2012 Poz. 647 ze zmianami) m.in. zasady i warunki zagospodarowania terenu. Są więc szczegółowymi ustaleniami dla wszelkich zamierzeń budowlanych i bezpośrednio wpływają na urbanistyczną formę miasta.

Od 2014r. w związku z deregulacją m.in. zawodu urbanisty wynikającą z ustawy z dnia 9 maja 2014 r. o ułatwieniu dostępu do wykonywania niektórych zawodów (Dz.U. 2014 poz. 768), możliwe stało się powołanie w ramach struktur Urzędu Miasta Luboń zespołu planistycznego. Jego zadaniem jest przygotowywanie projektów zmian miejscowych planów zagospodarowania przestrzennego oraz związanych z tym opracowań

– prognozy oddziaływania na środowisko oraz prognozy skutków finansowych uchwalenia miejscowych planów.

Wyzwaniem dla władz miasta jest takie planowanie przestrzenne, które równoważyłoby wszystkie funkcje, które każda gmina musi realizować. W Luboniu to zadanie jest trudne do zrealizowania ze względu na wysokie saldo migracji, gęstą zabudowę, małą powierzchnię, która w zasadniczej części jest już zabudowana budynkami mieszkalnymi. Wolne tereny w większości należą do właścicieli prywatnych. Luboń w dalszym ciągu potrzebuje terenów przeznaczonych na aktywizację gospodarczą. Wyznaczanie takich miejsc przy aktualnym nasyceniu budownictwem mieszkalnym grozi konfliktami społecznymi. Stąd szansą dla nowych dochodów budżetowych jest wyznaczenie miejsc na rozwój działalności gospodarczej nieuciążliwej dla mieszkańców.



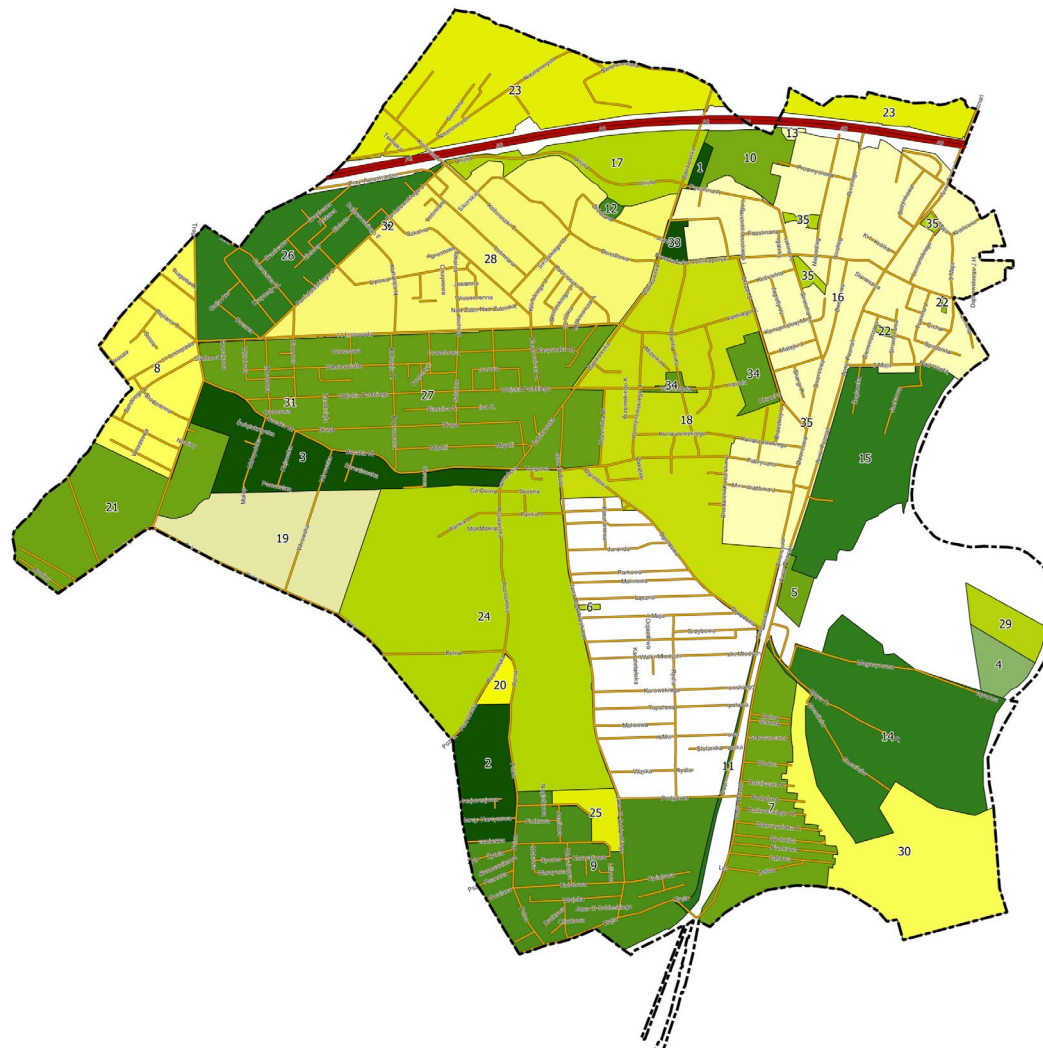


3. PLANOWANIE PRZESTRZENNE

Miejscowe plany zagospodarowania przestrzennego

1. „Luboń -Północ” (1999r.)
2. „Lasek – Zachód”
3. „Lasek – Północ”
4. Teren poligonu pożarniczego
5. Teren cmentarza komunalnego przy ul. Armii Poznań
6. Teren zabudowy mieszkaniowej, dz. nr 138 („stara szkoła”)
7. „Dolny Lasek”
8. „Żabikowo Zachód”
9. „Lasek – Południe”
10. zm. „Luboń Północ” (2005r.)
11. „ul. Dworcowa”
12. „Kościół – ul. Źródłana”
13. zm. „Luboń Północ” (2006r.)
14. „Fosfory”
15. „Tereny po WPPZ”
16. „Stary Luboń”
17. zm. „Luboń Północ” (2009r.)
18. zm. „Luboń Centrum” (2009r.)
19. „Lasek – rejon ul. Wirowskiej”
20. zm. „Lasek Zachód” (2010r.)
21. „Lasek – rejon ul. Nowiny”
22. zm. „Stary Luboń” (2010r.)
23. „Za autostradą”
24. „Lasek – rejon ul. Poznańskiej”
25. zm. „Lasek Południe” (2011r.)
26. zm. „Żabikowo Północ” (2011r.)
27. „Żabikowo Centrum – Południe”
28. „Żabikowo Centrum – Północ”
29. zm. Teren poligonu pożarniczego w Luboniu (2013r.)
30. „Kocie Doły”
31. zm. „Żabikowo Centrum Południe” (2013r.)
32. zm. „Żabikowo Centrum Północ” (2013r.)
33. zm. „Tereny handlu i usług w obrębie ulic Powstańców Wlkp. i Żabikowskiej” (2014r.)
34. zm. „Luboń Centrum – I etap” (2014r.)
35. zm. „Stary Luboń” (2014r.)

MIEJSCOWE PLANY ZAGOSPODAROWANIA PRZESTRZENNEGO MIASTA LUBOŃ



4. Sprawy komunalne





4. SPRAWY KOMUNALNE

4.1 Gospodarka nieruchomościami

Obrót nieruchomościami gminnymi regulują przepisy zawarte w ustawie o gospodarce nieruchomościami oraz w Kodeksie Cywilnym. Obecnie przepisy dopuszczają wszystkie formy obrotu nieruchomościami będącymi własnością gminy, a w szczególności mogą być one przedmiotem sprzedaży, zmiany, zrzeczenia się, oddania w użytkowanie wieczyste, użytkowanie, zarząd, dzierżawę lub najem.

Mienie komunalne Miasta Luboń na dzień 31.12.2014 r. stanowi **220.1681** ha. Użytkowaniu wieczystemu podlega **25.7093 ha**. W okresie 31.01.2014-31.12.2014 sprzedane zostało **0.2232 ha** gruntów, natomiast zakup w tym samym okresie wyniósł **6.2479 ha**.

4.2 Mieszkania komunalne

Administrowaniem i zarządzaniem mieniem komunalnym zajmuje się zakład budżetowy Biuro Majątku Komunalnego.

Mieszkaniowy zasób gminy

Mieszkaniowy zasób Lubonia tworzy **25 budynków** położonych na terenie Miasta:

- w budynkach znajdują się **202 lokale** w tym 167 to lokale komunalne a 35 to lokale socjalne
- łączna powierzchnia użytkowa lokali to **7235,78 m²**

Tab. Struktura własnościowa zasobu mieszkaniowego

Rodzaj tytułu	Liczba budynków
własność Miasta	19
współwłasność Miasta	4
status nieuregulowany	2

Tab. Zasób mieszkaniowy pod względem wieku

Okres zasiedlenia	Liczba budynków
przed 1945 r.	15
od 1945 do 1989 r.	3*
od 1990 r. do dnia dzisiejszego	7

*dokładna data co do dwóch budynków nie jest znana

Decyzje do podjęcia w celu polepszenia zarządzania zasobem mieszkaniowym:

- uchwalenie wieloletniego programu gospodarowania mieszkaniowym zasobem gminy (rekomenduje się uchwalenie programu na okres dłuższy niż minimalny ustawowy prób 5 lat z uwagi na korzyść jaką jest długofalowość w prowadzeniu polityki mieszkaniowej)
- aplikowanie o środki zewnętrzne na potrzeby rozbudowy zasobu
- rozważanie nabywania lokali oraz ich wynajmowania na rynku komercyjnym

Pozostałe mienie komunalne w zarządzie Biura Majątku Komunalnego:

- przychodnia lekarska oraz gabinety lekarskie przy ul. Poniatowskiego



4. SPRAWY KOMUNALNE

(w budynku tym prowadzone są bieżące remonty i konserwacje)

- stacja zlewna przy ul. Dębieckiej (w ostatnich latach zamontowano na stacji liczniki przepływu i monitoring video)
- budynek przedszkola przy ul. Konarzewskiego (w 2013 roku wykonano niezbędną przebudowę kotłowni w przedszkolu)
- cmentarz komunalny (prowadzone są bieżące naprawy w kaplicy)

4.3 Gospodarka odpadami komunalnymi

Miasto Luboń od 1 stycznia 2014 r. prowadzi własnym staraniem działania związane z utrzymaniem czystości i porządku w gminie w związku z uchwałą nr XXXIII/204/2013 Rady Miasta Luboń z dnia 13 czerwca 2013 r. w sprawie wystąpienia Gminy Luboń ze Związku Międzygminnego „Centrum Zagospodarowania Odpadów SELEKT” z siedzibą w Czempiniu. We wrześniu 2013 r. uchwalono wszystkie akty prawa miejscowego umożliwiające wprowadzenie systemu gospodarowania odpadami komunalnymi na terenie Lubonia. Najważniejszym dokumentem regulującym zasady działania tego systemu jest uchwała nr XXXV/210/2013 z dnia 13 września 2013 r. w sprawie Regulaminu utrzymania czystości i porządku na terenie Miasta Luboń. Zgodnie z zapisami Regulaminu właściciele nieruchomości powinni przekazywać wszystkie odpady niebezpieczne powstające w gospodarstwach domowych do Centralnego Punktu Selektywnej Zbiórki Odpadów Komunalnych, który zlokalizowany jest na terenie Miasta. W Luboniu prowadzona jest także zbiórka zużytego sprzętu elektrycznego i elektronicznego, odpadów wielkogabarytowych, zużytych opon i przeterminowanych leków za pośrednictwem mobilnego punktu selektywnego zbierania odpadów komunalnych.

Ilość odpadów z papieru i tektury oraz tworzyw sztucznych zbieranych selektywnie wzrosła w 2014r. o 86%, zbiórka odpadów biodegradowalnych, odpadów niebezpiecznych oraz pobudowlanych praktycznie zaczęła dopiero funkcjonować odkąd Miasto wystąpiło ze Związku Międzygminnego SELEKT, zmniejszyła się także masa zmieszanych odpadów komunalnych przekazanych do przetworzenia.

Większość zbieranych z Miasta odpadów przekazywana jest do przetworzenia do Regionalnej Instalacji Przetwarzania Odpadów Komunalnych CZO SELEKT w Piotrowie Pierwszym.

Straż Miejska została zaangażowana w weryfikację nieruchomości, których mieszkańcy nie złożyli deklaracji o wysokości opłaty za gospodarowanie odpadami komunalnymi. Według danych na dzień 22.01.2015 r. deklaracje zostały złożone z 97 % gospodarstw domowych. Opłata za odpady jest regulowana terminowo przez 90 % mieszkańców.

W ramach działań edukacyjnych dotyczących gospodarki odpadami prowadzonych przez Miasto Luboń mieszkańcy otrzymują zamieszczoną poniżej informację odnośnie zasad prowadzenia segregacji odpadów.



4. SPRAWY KOMUNALNE

4.4 Transport miejski

Komunikacja publiczna w Luboniu jest realizowana w oparciu o porozumienie międzygminne z miastami sąsiadującymi, na podstawie którego miasto scedowało zadania komunikacyjne na organizatora transportu zbiorowego tj. Zarząd Transportu Miejskiego. Na mocy porozumienia ZTM przejmuje obowiązki organizacji i zarządzania publicznym transportem zbiorowym obejmujące:

- wyznaczanie linii autobusowych
- sporządzanie rozkładów jazdy autobusów
- dystrybucję biletów
- kontrolę biletów w autobusach
- biletomaty (wprowadzanie, konserwacja, utrzymanie)
- prowadzenie badań obciążenia poszczególnych linii autobusowych
- wprowadzenie nowych przystanków
- ulgi i zwolnienia z opłaty za przejazd
- ustalanie cen biletów
- udzielanie wszelkich informacji w sprawie transportu publicznego (mieszkańcom, organom zewnętrznym)
- wytyczanie ewentualnych objazdów lub czasowych zmian w organizacji transportu publicznego.

Transport miejski realizowany jest przez spółkę miejską PT Translub Sp. z o.o. Aktualnie potrzeby komunikacyjne mieszkańców Lubonia zaspokaja 8 linii autobusowych dziennych i jedna nocna obejmująca

swym zasięgiem całą gminę. W ostatnich latach spółka wymieniła całą flotę pojazdów wysokopodłogowych na te z niską podłogą. Pojazdy te tylko w części spełniają najwyższe normy środowiskowe. Dlatego też w najbliższych latach wyzwaniem dla spółki będzie dalsza modernizacja parku pojazdów oraz modernizacja lub budowa nowej zajezdni autobusowej. Plany rozwoju komunikacji publicznej Lubonia i tej części powiatu poznańskiego są zdefiniowane w Planie Transportowym dla Powiatu Poznańskiego i dla Miasta Poznania. Część zadań komunikacyjnych jest realizowanych dzięki rozwojowi kolei aglomeracyjnej i w oparciu o dworzec kolejowy PKP. Częstotliwość połączeń kolejowych w godzinach szczytu to ok. 30 minut. Połączenie z Poznaniem obsługują tacy przewoźnicy jak Koleje Wielkopolskie, Przewozy Regionalne. Transport kołowy i szynowy to znacząca część komunikacji publicznej. Wyzwaniem dla miasta jest rozwój systemu ścieżek rowerowych i ich integracja z gminami sąsiadującymi.



5. Inwestycje komunalne





5. INWESTYCJE KOMUNALNE

Inwestycjami komunalnymi w mieście zajmuje się Wydział Inwestycji. W ramach prac wydziału koordynowany jest proces inwestycyjny poczynając od zlecenia prac projektowych na uzyskaniu zaświadczeń o prawie do użytkowania obiektów budowlanych skończywszy. W ostatnich latach prace zespołu pracowników Wydziału Inwestycji koncentrowały się wokół organizacyjnej, projektowej, prawnej obsłudze najważniejszych w mieście Luboń inwestycji:

1. Budowa ul. Paderewskiego i przebudowa pasa drogowego ulic Powstańców Wielkopolskich i Żabikowska

W ramach uzyskanych od inwestora zewnętrznych środków wykonano projekt i przeprowadzono: budowę ul. Paderewskiego wraz z pełną infrastrukturą sieciową oraz przebudowę pasa drogowego ulic Powstańców Wielkopolskich – Żabikowska.

2. Budowa sieci kanalizacji sanitarnej w Lasku

We współpracy z Aquanet S.A. przeprowadzono ważną z punktu widzenia niezbędnych dla miasta prac sieciowych inwestycję – budowa sieci kanalizacji sanitarnej w Lasku w ramach projektu „Budowa kolektora sanitarnego Wirskiego w Luboniu”. Współpraca polegała na regulowaniu przez urząd spraw własnościowych gruntów na zasadach specustawy drogowej (ZRID) i uzyskaniu prawa do budowy infrastruktury sieciowej, oraz przy udziale Wydziału Spraw Komunalnych na cotygodniowym udziale w radach budowy, niezbędnej koordynacji prac wraz z planowaniem tymczasowych zmian w organizacji ruchu.

3. Termomodernizacja budynków użyteczności publicznej

Dużym wyzwaniem organizacyjnym dla miasta była realizacja inwestycji związanej z termomodernizacją budynków użyteczności publicznej, w ramach której nie tylko poprawiono estetykę niektórych szkół, Biblioteki

Miejskiej, Urzędu Miasta i Ośrodka Kultury, ale również poprawie uległy parametry energetyczne tych budynków.

4. Budowa ulic i chodników

Nie mniej ważnym zadaniem, które angażuje większość środków budżetu inwestycji jest budowa ulic i chodników w naszym mieście. Spośród prac realizowanych w latach ubiegłych dokończono budowę ciągu ulic:

- Polna
- Poznańska
- Kręta
- ks. Nogali
- Ziemniaczana
- Westerplatte
- Dąbrowskiego
- Cmentarna – Traugutta
- Świerkowa

W trakcie realizacji jest budowa ul. 1 Maja (wraz z budową kanalizacji sanitarnej i wymianą sieci kanalizacji deszczowej), budowa ul. J. Brzechwy wraz z budową kanalizacji sanitarnej i deszczowej. Trwają przygotowania do budowy ul. Wschodniej na odcinku od ul. Kopernika do skrzyżowania z al. Jana Pawła II. W ciągu ostatnich lat przy współpracy z Wydziałem Spraw Komunalnych, usunięto wiele barier architektonicznych w rejonach przejść dla pieszych, wymieniono nawierzchnię chodników m. in.



5. INWESTYCJE KOMUNALNE

na ul. T. Kościuszki, Poniatowskiego, ks. Streicha, przy Ośrodku Kultury oraz przy punkcie przedszkolnym Trójeczka.

Wybudowano nowe chodniki m. in. w ulicach:

- Staszica
- Nowiny
- Kasprowicza
- Klonowej
- Morelowej

Budowa ulic i chodników w mieście musi odzwierciedlać zasadę zrównoważonego rozwoju wszystkich części miasta. Stąd przygotowania prac projektowych m. in. dla przebudowy ulicy Żabikowskiej na odcinku od skrzyżowania z ul. Wschodnią do skrzyżowania z ul. Targową i Buczka, czy też projekty przebudowy chodników wzdłuż ul. Jana III Sobieskiego.

5. Podniesienie jakości infrastruktury miejskiej

Priorytetem dla działań Wydziału Inwestycji było podniesienie jakości infrastruktury miejskiej poprzez budowę oświetlenia ulicznego np. na ulicach:

- Rydla
- Topolowa
- Malwowa
- Wiosenna

- Jesienna
- Pogodna
- Oliwkowa
- Bluszczowa
- Rumiankowa
- Armii Poznań
- Cyryła Ratajskiego
- Kalinowa
- Kasztanowa

We współpracy z Wydziałem Spraw Komunalnych UML wykonano remont zatok autobusowych, prace związane z utrzymaniem cieków wodnych, czy też realizowane przez zarząd dróg naprawy częściowe nawierzchni i uzupełnienie oświetlenia drogowego w ul. Leśmiana i Korczaka.

Dzięki pozyskanym środkom z budżetu Marszałka Województwa Wielkopolskiego poprawiono stan nawierzchni nieutwardzonych na odcinku ul. Buczka i Nowiny. Aktualnie oczekujemy na uzyskanie pozwolenia na budowę oświetlenia ulicznego dla ulic Wschodniej, Jana Pawła II, Kochanowskiego.

6. Wymiana kanału deszczowego od ulicy Cieszkowskiego

Z punktu widzenia gospodarki wodami opadowymi ważną sprawą było uzyskanie dostępu do terenów zamkniętych PKP i uzyskania praw do dysponowania tymi gruntami dla prac projektowych. Dzięki temu



5. INWESTYCJE KOMUNALNE

rozpoczęto wymianę kanału deszczowego od ul. Cieszkowskiego, co jest ważnym etapem w kierunku odwodnienia ulic w Nowym Centrum Lubonia. Opracowano również koncepcję budowy krótkiego kanału deszczowego na ul. Dworcowej w rejonie skrzyżowania ul. Fabryczną.

7. Inwestorstwo zastępcze w porozumieniu z Aquanet S. A.

Dbając o zrównoważony rozwój wszystkich części miasta i jakość życia wszystkich mieszkańców Lubonia zespół Wydziału Inwestycji realizuje m. in. w ramach porozumienia z Aquanet S.A. inwestorstwo zastępcze na zadania polegające na budowie kanalizacji sanitarnej w ul. 1 Maja i fragmencie ul. Sobieskiego, Kolonii PZNF, uzupełnienie kanalizacji w rejonie ul. Granicznej i Zielonej oraz Poniatowskiego i Jodłowej. Zadania te są realizowane przy udziale środków zewnętrznych, których beneficjentem jest Spółka Aquanet.

Na bieżąco jest uzupełniana infrastruktura wodociągowa na krótkich odcinkach ulic, m. in. na:

- Leśmiana
- Nagietkowej
- Konwaliowej
- Owocowej

W najbliższych latach Aquanet dokona wymiany sieci wodociągowej na odcinku ulic:

- Żabikowskiej
- Rivoliego

- Paderewskiego
- Lipowej
- Nad Strumykiem
- Puszkina

8. Prace remontowe w szkołach

Dbając o stan techniczny budynków szkolnych, a także podnosząc ich standard od 2014 roku Wydział przejął koordynację zasadniczych prac remontowych w szkołach. Efektem tych prac jest:

- termomodernizacja sali gimnastycznej w Szkole Podstawowej nr 3;
- przygotowanie pełnej dokumentacji projektowej dla wymiany sieci wodociągowej i hydrantowej w Szkole Podstawowej nr 2;
- przeprojektowanie instalacji c.o. w Szkole Podstawowej nr 4;
- opracowanie dokumentacji termomodernizacyjnej dla przedszkola przy ul. J. III. Sobieskiego.

Aktualnie zakończono prace związane z wymianą oświetlenia w sali gimnastycznej Szkoły Podstawowej nr 2, wymianą części stolarki drzwiowej w tej szkole, czy też remontem łazienek. Wydział opracował również założenia dla budowy Szkoły Podstawowej nr 5 w Luboniu.

9. Rozbudowa Szkoły Podstawowej nr 1 im. bł. Edmunda Bojanowskiego

Inwestycje dla oświaty to również rozbudowa Szkoły Podstawowej nr 1 im. bł. Edmunda Bojanowskiego. Począwszy od prac projektowych, poprzez uzyskanie pozwolenia na budowę i wyłonienie wykonawcy, inwestycja



5. INWESTYCJE KOMUNALNE

ta jest prowadzona sprawnie, zgodnie z harmonogramem. Na dzień dzisiejszy nic nie stoi na przeszkodzie dotrzymania terminu oddania nowego skrzydła budynku szkoły w dniu 1 września 2015 roku.

Podnoszenie jakości infrastruktury miejskiej związane jest również z pracami pozostałych wydziałów lubońskiego magistratu czy też działaniami spółek miejskich. **W ostatnich latach środki miejskie były przeznaczane na m. in.:**

1. Wymianę wiat przystankowych i wdrożenie podstawowego systemu informacji pasażerskiej
2. Instalację nowych gablot informacyjnych w 5 punktach naszego miasta
3. Poprawę stanu zieleni m. in. na rondzie Żabikowska/Unijna i w rejonie pętli Luboń Żabikowo czy też w Parku Siewcy i w rejonie Kocich Dołów
4. Budowę nowych placów zabaw i instalacje siłowni zewnętrznych
5. Wymianę kwietników i koszy na śmieci na pl. E. Bojanowskiego
6. Wymianę sterowników sygnalizacji świetlnej na ul. Fabrycznej/ J. III. Sobieskiego; ks. Streicha, Powstańców Wielkopolskich, budowę sygnalizacji świetlnej na ul. 11 Listopada, montaż barier ochronnych przy niewralgicznych skrzyżowaniach w mieście
7. Remont części przepustu na Strumieniu Junikowskim w rejonie ul. Żabikowskiej, remont studni wpustowej na cieku Żabinka
8. Budowę miejsc parkingowych przy Ośrodku Kultury
9. Bieżące równanie ulic nieutwardzonych
10. Budowę pierwszego w mieście wybiegu dla psów
11. Utwardzenie nawierzchni parkingu przy stadionie miejskim

12. Likwidację barier architektonicznych

13. Czyszczenie kanalizacji deszczowej i konserwację wpustów

14. Budowa skateparku przy stadionie na ul. Rzecznej

KOSZTY PONIESIONE NA WYKONANE INWESTYCJE

Budowa dróg:	całkowity koszt
ul. Polna, Poznańska, Kręta	14 865 453,96 zł
Ks. Nogali	116 484,26 zł
ul. Ziemniaczana	590 437,64 zł
ul. Westerplatte – Wrzosowa - Świerkowa	1 506 024,06 zł
ul. Dąbrowskiego	149 378,23 zł
ul. Cmentarna-Traugutta	3 017 427,44 zł
ul. 1 maja – (droga – Aquanet)	2 512 088,97 zł
ul. 1 maja – (k. Sanitarna – Aquanet)	1 419 954,49 zł
<u>ul. Brzechwy (w trakcie postępowania przetargowego)</u> <u>(projekt + aktualizacja)</u>	8 610,00 zł

Obiekty kubaturowe:	całkowity koszt
Termomodernizacja	1 836 495,01 zł

Chodniki:	całkowity koszt
ul. Staszica	106 384,50 zł
ul. Nowiny	104 380,00 zł
ul. Klonowa	69 204,00 zł
ul. Kasprowicza	91 542,00 zł
ul. Moralowa	72 843,00 zł



5. INWESTYCJE KOMUNALNE

Budowa sieci wodociągowych i kan. sanitarnych	całkowity koszt
Odc. wodociągu i kan. sanit. w ul. Leśmiana	23 380,00 zł
Wodociąg ul. Nagietkowa	33 259,51 zł
Wodociąg ul. Konwaliowa	46 297,20 zł
Wodociąg ul. Oowocowa	60 331,50 zł
Odbudowa systemu drenarskiego w ul. Fabrycznej	432 113,36 zł
Kanalizacja sanitarna w zlewni ogrodowej	6 842 038,68 zł
<u>Kanalizacja sanitarna w Łasku – budowa kolektora Wirskiego realizowane przez Aquanet S.A.</u>	ponad 17.6 mln zł

Budowa oświetlenia ulicznego	całkowity koszt
Budowa oświetlenia ulicznego w m. Luboń	706 150,06 zł
ul. Rydla – ul. Topolowa – ul. Malwowa	195 806,82 zł
ul. Wiosenna – ul. Jesienna – ul. Pogodna	104 582,02 zł
ul. Oliwkowa – ul. Bluszczowa – ul. Rumiankowa	64 179,18 zł
ul. Armii Poznań – ul. Cyryła Ratajskiego	114 714,52 zł
ul. Kalinowa - ul. Kasztanowa	74 196,76 zł
ul. Warzywna – ul. Sporna - ul. Makowa	74 801,06 zł
ul. Konwaliowa - ul. Fornalska	80 869,70 zł

SZACOWANE KOSZTY NA WYKONANIE INWESTYCJI

Budowa dróg:	szacowany koszt
ul. Wschodnia	5 394 725,92 zł
– branża drogowa (od ul. Kopernika do al. Jana Pawła II)	3 533 982,73 zł
- br. instalacyjna - kan. deszczowa (od ul. Okrzei)	1 860 743,19 zł
al. Jana Pawła II	6 688 041,24 zł
– branża drogowa i telekomunikacyjna (od ul. Pułaskiego do ul. Fabrycznej)-	5 014 505,43 zł
- br. instalacyjna - kan. deszczowa	1 673 535,81 zł

Oświetlenie drogowe:	szacowany koszt
Oświetlenie w NCL	708 980,99 zł
ul. Kochanowskiego	66 768,94 zł
ul. Wschodnia (I etap)	226 578,41 zł
ul. Wschodnia (II etap)	60 404,87 zł
al. Jana Pawła II	355 228,77 zł

Obiekty kubaturowe:	szacowany koszt
Rozbudowa Sp1	2 798 988,00 zł
nadzory branżowe	92 865,42 zł
przebudowa sieci	75 000,00 zł
Budowa Szkoły Podstawowej Nr 5	ok. 6 – 10 mln. zł

6. Oświata i wychowanie





6. OŚWIATA I WYCHOWANIE

6.1 Opieka nad dziećmi do lat 3

W 2014 roku w Luboniu opieka nad małym dzieckiem sprawowana była w 6 niepublicznych placówkach. Uczęszczało do nich średnio **94 dzieci**. Udział dzieci w wieku do 3 lat objętych opieką żłobkową w ogólnej liczbie dzieci w tej grupie wiekowej wynosił w 2014 r. około **9,4%**.

Zapotrzebowanie na miejsca w żłobkach w mieście jest bardzo duże. Aby wspomóc mieszkańców Lubonia, miasto wypłaca żłobkom dotację wynoszącą miesięcznie 250 zł na jedno dziecko zamieszkałe w Luboniu.

Tab. Żłobki niepubliczne

Żłobek	Średnia liczba dzieci w m-cu	Kwota dotacji na jedno dziecko/ m-c	Średnia kwota dotacji na żłobek na rok
Calineczka	13	250	39 000,00
Zielony Groszek	16	250	48 000,00
U 7 Krasnoludków	27	250	81 000,00
Liliputki	11	250	33 000,00
Hop-Bęc	20	250	60 000,00
Tajemnicza Wyspa	7	250	21 000,00

6.2 Przedszkola

Podobnie jak w przypadku żłobków, zapotrzebowanie na miejsca w przedszkolach jest w Luboniu bardzo duże. W 2014 roku wychowaniem przedszkolnym zostało objętych **73% dzieci** w wieku 3-6 lat. Na terenie miasta funkcjonowało 13 przedszkoli i 3 punkty przedszkolne. Wszystkie placówki objęły opieką **1199** dzieci w wieku 3-6 lat, w tym w przedszkolach publicznych **693** dzieci. Do przedszkoli poza miastem Luboń uczęszczało w 2014 roku średnio **153** dzieci w miesiącu. Miasto Luboń refundowało w 2014 r. koszty pobytu dzieci w przedszkolach w Poznaniu, Komornikach, Dopiewie, Puszczykowie i Stęszewie.

Tab. Przedszkola publiczne prowadzone przez miasto Luboń

Przedszkole prowadzone przez m. Luboń	Liczba dzieci w 2011 roku	Liczba dzieci w 2012 roku	Liczba dzieci w 2013 roku	Liczba dzieci w 2014 roku
Przedszkole nr 1 ul. Sobieskiego	125	125	125	125
Przedszkole nr 5* ul. Osiedlowa	140	141	142	142
Punkt Przedszkolny przy SP nr 3	25	25	25	25
Razem	290	291	292	292

*Przedszkole nr 5 jest przedszkolem z oddziałami integracyjnymi.



6. OŚWIATA I WYCHOWANIE

Tab. Przedszkola publiczne prowadzone przez osobę fizyczną

Przedszkole	Rok 2011	Rok 2012	Rok 2013	Rok 2014	Rok 2011	Rok 2012	Rok 2013	Rok 2014	Rok 2014
	Średnia liczba dzieci w m-cu	Średnia liczba dzieci w m-cu	Średnia liczba dzieci w m-cu	Średnia liczba dzieci w m-cu	Kwota dotacji na jedno dziecko w zł/m-c	Kwota dotacji na jedno dziecko w zł/m-c	Kwota dotacji na jedno dziecko w zł/m-c	Kwota dotacji na jedno dziecko w zł/m-c	Średnia kwota dotacji na przedszkole w zł/ rok
Przedszkole Publiczne "Tip Topka" ul. Konarzewskiego	124	125	125	123	620	640	618,5	721,24	1 064 550,24
Przedszkole Publiczne "Małe Talenty" ul. Klonowa	173	174	175	175	620	640	618,5	721,24	1 514 604,00
Przedszkole Publiczne "Tęczowa Kraina" ul. Okrzei	101	100	103	103	620	640	618,5	721,24	891 452,64
Razem liczba dzieci	398	399	403	401	x	x	x	x	x

Tab. Przedszkola niepubliczne

Przedszkole	Rok 2011	Rok 2012	Rok 2013	Rok 2014	Rok 2011	Rok 2012	Rok 2013	Rok 2014	Rok 2014
	Średnia liczba dzieci w m-cu	Średnia liczba dzieci w m-cu	Średnia liczba dzieci w m-cu	Średnia liczba dzieci w m-cu	Kwota dotacji na jedno dziecko w zł/m-c	Kwota dotacji na jedno dziecko w zł/m-c	Kwota dotacji na jedno dziecko w zł/m-c	Kwota dotacji na jedno dziecko w zł/m-c	Średnia kwota dotacji na przedszkole w zł/ rok
Niepubliczne Przedszkole "Czarodziejski Ogród" ul. Kopernika	50	56	66	48	465	480	463,88	526,71	303 384,96
Niepubliczne Przedszkole "Calineczka" ul. Poniatowskiego	66	83	79	72	465	480	463,88	526,71	455 077,44
Niepubliczne Przedszkole "Chatka Skrzatka" ul. 11 Listopada	39	58	46	37	465	480	463,88	526,71	233 859,24
Niepubliczne Przedszkole "Ochronka" plac E. Bojanowskiego	61	62	79	90	465	480	463,88	526,71	568 846,80



6. OŚWIATA I WYCHOWANIE

Przedszkole	Rok 2011	Rok 2012	Rok 2013	Rok 2014	Rok 2011	Rok 2012	Rok 2013	Rok 2014	Rok 2014
	Średnia liczba dzieci w m-cu	Średnia liczba dzieci w m-cu	Średnia liczba dzieci w m-cu	Średnia liczba dzieci w m-cu	Kwota dotacji na jedno dziecko w zł/m-c	Kwota dotacji na jedno dziecko w zł/m-c	Kwota dotacji na jedno dziecko w zł/m-c	Kwota dotacji na jedno dziecko w zł/m-c	Średnia kwota dotacji na przedszkole w zł/ rok
Niepubliczne Przedszkole "Tajemnicza Wyspa" ul. Kopernika	108	128	131	119	465	480	463,88	526,71	752 141,88
Niepubliczne Przedszkole "Domisie" ul. Wschodnia	24	25	26	23	465	480	463,88	526,71	145 371,96
Niepubliczne Przedszkole "Słoneczny Zakątek" ul. 11 Listopada	21	31	43	43	465	480	463,88	526,71	277 821,36
Niepubliczne Przedszkole "Kubuś Puchatek i Przyjaciele" ul. Konopnickiej (rozpoczęcie działalności od 1.09.2010)	17	26*	32	30	465	480	463,88	526,71	189 615,60
Punkt Przedszkolny "Czarodziejski Zamek" ul.11 Listopada	28	25	25	25	248	256	247,4	280,91	84 273,00
Punkt Przedszkolny "Peter Pan"	x	x	19	19	x	x	247,4	280,91	64 047,48
Razem liczba dzieci	414	494	546	506	x	x	x	x	x

*Niepubliczne Przedszkole „Kubuś Puchatek i Przyjaciele” nie otrzymało dotacji na rok 2012.

6.3 Szkoły podstawowe

W roku szkolnym 2014/2015 w Luboniu działały 4 szkoły podstawowe, do których w roku szkolnym 2014/2015 uczęszcza 2091 dzieci. W porównaniu z rokiem poprzednim liczba uczniów szkół podstawowych wzrosła o 176 osób. Duża liczba nowych mieszkańców z małymi dziećmi sprawiła, iż z roku na rok liczba uczniów odbywających roczne przygotowanie przedszkolne w szkołach podstawowych a następnie

rozpoczynających naukę w klasie I intensywnie wzrasta. Przyczyniło się do tego również przyspieszenie rozpoczęcia edukacji szkolnej przez dzieci 6-letnie. Jednocześnie pojemność szkół (za wyjątkiem Szkoły Podstawowej nr 1) nie zmienia się. Dlatego też dzieci w oddziałach „0” uczęszczają do szkół w dwóch zmianach godzinowych.



6. OŚWIATA I WYCHOWANIE

Tab. Liczba dzieci odbywająca roczne przygotowanie przedszkolne w szkołach podstawowych (2014/2015)

Placówka	Liczba oddziałów „O”	Liczba dzieci w oddziałach „O”	Liczba dzieci 6-letnich w oddziałach "O"	Liczba dzieci 5-letnich w oddziałach "O"	Liczba dzieci 4-letnich w oddziałach "O"
SP 1	2	42	28	14	-
SP 2	3	62	29	33	-
SP 3	2	41	18	23	-
SP 4	2	41	19	19	3
Razem	9	186	94	89	3

Tab. Liczba uczniów w szkołach podstawowych bez oddziałów „O” na przełomie lat 2010-2015.

Placówka	2010/2011	2011/2012	2012/2013	2013/2014	2014/2015
SP nr 1	551	529	506	532	541
SP nr 2	655	701	727	729	809
SP nr 3	255	275	261	263	312
SP nr 4	405	415	391	391	429
Razem	1866	1920	1885	1915	2091

Egzaminy zewnętrzne w klasach VI szkoły podstawowej stanowią istotny element jakości pracy szkoły. Zauważyć jednak należy, że na wyniki egzaminów mają istotny wpływ czynniki indywidualne (uzdolnienia, frekwencja, dodatkowe zajęcia) oraz środowiskowe (sytuacja rodzinna i materialna, wykształcenie rodziców, dostęp do wiedzy). Dlatego wyniki muszą być analizowane z uwzględnieniem powyższych czynników. W roku szkolnym 2013/2014 najwyższą średnią liczbę punktów z egzaminu

klas VI uzyskała Szkoła Podstawowa nr 3 – 26,8, co stanowi wynik wyższy od średniej gminy (25,17), powiatu (26,14), województwa (25,17) i kraju (25,82).

Tab. Wyniki sprawdzianów w lubońskich szkołach podstawowych w latach 2010-2014

Dotyczy	2010/2011	2011/2012	2012/2013	2013/2014
SP nr 1	24,45	23,23	23,07	24,35
SP nr 2	25,8	24,21	25,68	25,2
SP nr 3	24,95	22,27	22,07	26,8
SP nr 4	27,95	22,5	24,37	25,33
Gmina	25,77	23,14	24,29	25,17
Powiat	25,21	22,82	24,34	26,14
Województwo	24,69	21,98	23,37	25,17
Kraj	25,27	22,75	24,03	25,82

6.4 Gimnazja

W Luboniu młodzież kształci się w dwóch gimnazjach prowadzonych przez miasto, do których w roku szkolnym 2014/2015 uczęszcza łącznie 1008 uczniów. Podobnie, jak w przypadku szkół podstawowych, również w gimnazjach liczba uczniów wzrasta z roku na rok.

Tab. Liczba uczniów w Gimnazjum nr 1 na przełomie lat 2010 - 2015

Placówka	2010/2011	2011/2012	2012/2013	2013/2014	2014/2015
Gimnazjum nr 1	309	324	361	383	396
Gimnazjum nr 2	590	563	599	581	612
Razem	899	887	960	964	1008



6. OŚWIATA I WYCHOWANIE

Podstawowym miernikiem jakości kształcenia lubońskich gimnazjów, podobnie jak w przypadku szkół podstawowych, są wyniki egzaminów końcowych. Wyniki testów wśród uczniów kończących szkoły gimnazjalne pokazują, że poziom nauczania jest porównywalny ze średnią powiatową i krajową. Jedynie w przypadku egzaminów z języka angielskiego (podstawa i rozszerzenie) i niemieckiego (podstawa) średni wynik Lubonia jest wyższy od wyników powiatu i kraju. Jedynie język niemiecki (rozszerzenie) z wynikiem 36,57% jest niższy od średniej powiatu (37,56%) i kraju (39%).

Tab. Wyniki egzaminów w lubońskich gimnazjach w latach 2011-2014

Przedmiot	G1			G2			Luboń			Powiat			Kraj		
	2011-2012	2012-2013	2013-2014	2011-2012	2012-2013	2013-2014	2011-2012	2012-2013	2013-2014	2011-2012	2012-2013	2013-2014	2011-2012	2012-2013	2013-2014
Język polski	63,87%	59,63%	67,53%	67,15%	64,63%	69,40%	66,09%	62,92%	68,54%	64,38%	62,59%	68,33%	65%	62%	68%
Historia i WOS	60,59%	58,58%	60,70%	62,65%	61,63%	59,06%	61,98%	60,59%	60,20%	61,77%	58,46%	60,45%	61%	58%	59%
Matematyka	49,79%	45,45%	49,97%	47,74%	48,86%	47,74%	48,41%	47,69%	48,71%	47,42%	48,85%	49,17%	47%	48%	47%
Przedmioty przyrodnicze	51,38%	58,49%	54,14%	50,16%	61,37%	51,51%	50,56%	60,38%	52,66%	50,08%	59,69%	53,30%	50%	59%	52%
Język angielski (podstawa)	67,71%	60,42%	71,38%	67,80%	70,42%	76,70%	67,77%	66,83%	74,31%	65,49%	65,97%	70,61%	63%	63%	67%
Język angielski (rozszerzenie)	47,39%	35,62%	45,82%	51,43%	49,23%	53,42%	50,04%	44,25%	50,09%	47,23%	45,74%	47,21%	46%	45%	46%
Język niemiecki (podstawa)	49,21%	54,00%	45,00%	54,35%	64,38%	57,75%	52,03%	63,00%	56,33%	54,10%	55,32%	54,66%	57%	58%	54%
Język niemiecki (rozszerzenie)	23,64%	23,00%	36,57%	48,13%	52,43%	38,50%	26,78%	48,75%	36,57%	27,68%	32,67%	37,56%	33%	40%	39%

7. Pomoc Społeczna





7. POMOC SPOŁECZNA

7.1 Działalność Miejskiego Ośrodka Pomocy Społecznej

Celem działania Miejskiego Ośrodka Pomocy Społecznej w Luboniu jest rozpoznawanie i zaspokajanie niezbędnych potrzeb życiowych osób i rodzin, które własnym staraniem nie są w stanie pokonać trudności życiowych oraz umożliwienie im bytowania w warunkach odpowiadających godności człowieka. Pomoc społeczna udzielana jest ze względu na trudne sytuacje życiowe.

Jednym z głównych zadań pomocy społecznej jest udzielanie wsparcia finansowego osobom i rodzinom, których dochody nie wystarczają na zaspokojenie podstawowych potrzeb i które spełniają kryterium dochodowe określone w ustawie.

W 2014 roku do MOPS wpłynęło ok. 3760 wniosków., w tym 1446 o świadczenia z pomocy społecznej a 1368 o świadczenia rodzinne. Z różnych form świadczeń pomocy społecznej MOPS w 2014 r. skorzystało 2302 rodziny. Najczęstszymi powodami przyznania pomocy w 2014 roku było (liczba rodzin):

- ubóstwo – 310
- bezrobocie – 202
- niepełnosprawność – 74
- długotrwała lub ciężka choroba – 109
- bezradność w sprawach opiekuńczo – wychowawczych – 41
- bezdomność – 14

- potrzeba ochrony macierzyństwa – 19
- alkoholizm – 31
- trudności w przystosowaniu do życia po opuszczeniu zakładu karnego – 5

Tab. Rodzaj przyznanego świadczenia i liczba osób, która je otrzymała

Rodzaj świadczenia	Liczba osób otrzymujących świadczenia w 2014
Świadczenia z pomocy społecznej	424 rodziny (1025 osób w tych rodzinach)
Stypendia szkolne	187 uczniów w 106 rodzinach
Dodatek mieszkaniowy	278 rodzin
Dodatek energetyczny	92 rodziny
Świadczenia rodzinne	1247 rodzin
Fundusz Alimentacyjny	235 dzieci w 155 rodzinach

Na dzień 31 grudnia 2014 r. do noclegowni skierowanych było 14 osób bezdomnych. W Domach Pomocy Społecznej przebywało 17 osób.

W ramach bieżącej działalności Ośrodek realizował w 2014 r. dwa projekty:

- Projekt POKL „Pokonać wykluczenie. Wszechstronna aktywizacja osób zagrożonych wykluczeniem społecznym z powiatu Poznańskiego”, który zakończył się 31 grudnia 2014 roku
- „SCHEMATOM STOP! Wspólne działania instytucji pomocy społecznej i instytucji rynku pracy – pilotaż”, który potrwa do końca marca 2015 roku.



7. POMOC SPOŁECZNA

Zatrudnienie w MOPS na dzień 31 grudnia 2014 roku wynosiło 30 osób, na 28,88 etatach (w tym na długoterminowym zasiłku chorobowym przebywa 1 osoba oraz 2 na urlopie wychowawczym).

7.2 Gminna Komisja Rozwiązywania Problemów Alkoholowych

Gminna Komisja Rozwiązywania problemów Alkoholowych pracuje w Luboniu w oparciu o uchwalany corocznie przez Radę Miasta „Gminny Program Profilaktyki i Rozwiązywania Problemów Alkoholowych” oraz „Gminny Program Przeciwdziałania Narkomanii”. Do zadań GKRPA należy:

- zwiększenie dostępności pomocy terapeutycznej i rehabilitacyjnej dla osób uzależnionych od alkoholu,
- udzielanie rodzinom, w których występują problemy alkoholowe, pomocy psychospołecznej i prawnej, a w szczególności ochrony przed przemocą w rodzinie
- prowadzenie profilaktycznej działalności informacyjnej i edukacyjnej w zakresie rozwiązywania problemów alkoholowych i przeciwdziałania narkomanii, w szczególności dla dzieci i młodzieży, w tym prowadzenie pozalekcyjnych zajęć sportowych, a także działań na rzecz dożywiania dzieci uczestniczących w pozalekcyjnych programach opiekuńczo - wychowawczych i socjoterapeutycznych,
- wspomaganie działalności instytucji, stowarzyszeń i osób fizycznych, służącej rozwiązywaniu problemów alkoholowych,

- podejmowanie interwencji w związku z naruszeniem przepisów określonych w art. 131 i 15 ustawy (art. 13 mówi o zasadach reklamy i promocji napojów alkoholowych, natomiast 15 komu i w jakich sytuacjach zabroniona jest sprzedaż i podawanie alkoholu) oraz występowanie przed sądem w charakterze oskarżyciela publicznego,
- wspieranie zatrudnienia socjalnego poprzez organizowanie i finansowanie centrów integracji społecznej.

W ramach systemu profilaktyki i rozwiązywania problemów alkoholowych, przeciwdziałania narkomanii funkcjonują w Luboniu m.in.:

- świetlice opiekuńczo-wychowawcze we wszystkich szkołach podstawowych (GKRPA)
- trenerzy osiedlowi (animatory) – (boiska przy SP nr 2 oraz SP nr 4 – GKRPA)
- Poradnia Terapii Uzależnień i Współuzależnienia (ul. Kościuszki – NFZ)
- prawnik udzielający bezpłatnych porad prawnych (ul. Dworcowa – GKRPA)
- punkt konsultacyjny w zakresie uzależnień od narkotyków (ul. Dworcowa – GKRPA)
- terapeuta uzależnień, specjalista w zakresie przemocy w rodzinie (ul. Dworcowa – GKRPA)
- Poradnia Zdrowia Psychicznego Logos (ul. Sobieskiego – NFZ)
- pełnomocnik Burmistrza ds. rozwiązywania problemów alkoholowych (pl. E. Bojanowskiego - GKRPA).



7. POMOC SPOŁĘCZNA

Dyżurujący specjaliści z zakresu terapii uzależnień i prawa oferowali mieszkańcom miasta następujące formy pomocy:

- udzielali porad w zakresie uzależnień od alkoholu i innych środków psychoaktywnych,
- świadczyli pomoc prawną z zakresu prawa rodzinnego, prawa pracy i ubezpieczeń społecznych
- udzielali pomocy w przygotowaniu pism procesowych,
- świadczyli pomoc terapeutyczną oraz poradnictwo psychologiczne
- udzielali wsparcia po zakończonym leczeniu odwykowym, wskazywali miejsca, gdzie można podjąć leczenie.

Ze środków GKRPA Miasto wspierało finansowo cykl imprez organizowanych przez świetlice opiekuńczo-wychowawcze przy szkołach podstawowych, a także przygotowała paczki świąteczne dla dzieci ze świetlic opiekuńczo-wychowawczych. Miasto sfinansowało kolonie letnie z programem profilaktycznym dla 50 dzieci z terenu Lubonia.

W 2014 roku w Luboniu prowadzony był Punkt Konsultacyjno-Informacyjny ds. uzależnień od narkotyków, a także Punkt Konsultacyjny w zakresie: problematyki dotyczącej przemocy w rodzinie, motywowania do podjęcia leczenia osób uzależnionych oraz współuzależnionych, pomocy w początkowym okresie utrzymania abstynencji, wsparcie terapeutyczne, udzielanie porad, prowadzenie rozmów motywujących z elementami terapii, oddziaływaniu profilaktycznym dla osób pijących ryzykownie i szkodliwie. Miasto sfinansowało wspólne patrole Policji i Straży Miejskiej, które odbywały się od czerwca do końca października 2014 roku. Komisja założyła 27 nowych spraw związanych z nadużywaniem alkoholu przez naszych mieszkańców. Monitorowała leczenie 21 osób z wniosków z lat poprzednich.

8. Kultura i promocja miasta





8. KULTURA I PROMOCJA MIASTA

8.1 Biblioteka Miejska

Centralna Biblioteka Miejska w Luboniu znajduje się we własnym budynku przy ul. Żabikowskiej 42. Ponadto, w strukturę Biblioteki Miejskiej wchodzi:

- Filia nr 3 z dzierżawionym pomieszczeniem z Luveny ul. R. Maya
- Filia nr 4 mieszcząca się w Ośrodku Kultury ul. Sobieskiego 97

Księgozbiór Biblioteki Centralnej liczy łącznie 40964 woluminy, 275 materiałów multimedialnych (w tym audiobooków) oraz 30 tytułów czasopism. W tym 28258 pozycji książkowych przeznaczonych jest dla dorosłych czytelników, natomiast dla dzieci i młodzieży 12706 woluminów. Filia nr 3 posiada zbiór liczący 6404 pozycje, natomiast Filia nr 4 – 5225.

Liczba czytelników aktualnie zapisanych do biblioteki to około 6 tysięcy osób, co oznacza, że co 5 mieszkaniec Lubonia jest czytelnikiem Biblioteki Miejskiej. W 2014 roku wypożyczono ok. 140 tysięcy woluminów.

Budżet Biblioteki Miejskiej stanowi dotacja podmiotowa Urzędu Miasta w wysokości 654.280 zł. Na dzień 31 grudnia 2014 r. liczba osób zatrudnionych wynosiła 12 pracowników w wymiarze 10,5 etatów.

Poza podstawowymi działaniami Biblioteka zajmuje się edukacją kulturalną i oświatową mieszkańców Lubonia, organizuje różnorodne spotkania i warsztaty: spektakle dla dzieci i dorosłych, spotkania z pisarzami i podróżnikami, wernisaże plastyczne w Galerii na Regale, integracyjne spotkania dla osób starszych, niewidomych i słabo widzących; prowadzi także Klub Filmowy oraz organizuje warsztaty komputerowe 50+, lektorat języka angielskiego i niemieckiego 50+.

8.2 Ośrodek Kultury

Ośrodek Kultury w Luboniu prowadzi swoją działalność w budynku (który jest własnością Miasta Luboń) przy ul. Sobieskiego 97, na mocy umowy o użytkowaniu. Ponadto, Ośrodek sprawuje opiekę nad „Stacją Kultura” mieszczącą się na Dworcu Kolejowym PKP.

Budżet Ośrodka Kultury stanowi dotacja podmiotowa Urzędu Miasta w wysokości 551.300 zł oraz środki wypracowane przez Ośrodek. Na dzień 31.12.2014 r. Ośrodek Kultury zatrudniał 8 pracowników na 6 etatach oraz jednego pracownika gospodarczego na podstawie umowy zlecenia. Ponadto, w Ośrodku pracuje 6 instruktorów godzinowych.

W ubiegłym roku została zakończona termomodernizacja budynku realizowana przez Miasto Luboń. Ośrodek Kultury w ramach wypracowanych środków przeprowadził remont wewnątrz budynku, ze środków własnych wykonano oświetlenie zewnętrzne (alejka) oraz podświetlono budynek wykorzystując do tego celu stare projektory kinowe.

W Ośrodku Kultury odbywają się zajęcia dla wszystkich grup wiekowych: plastyczne, zabawa z baletem, zajęcia plastyczno-rytmiczne „Tuptusie”, zajęcia Zespołu Tańca Ludowego „Lubonie”, zumba, warsztaty śpiewu, przedstawienia, nauka gry na instrumentach, wykłady, prezentacje i warsztaty wokół sztuki – wokół fotografii, wystawy artystów, baliki przebierańców, Mikołajki, lektorat języka angielskiego, tai-chi, warsztaty dla mieszkańców (decoupage i florystyka), projekty międzypokoleniowe: „Camelot”, „Godejcie jak kiedyś godali”, konkurs na potrawę lokalną „Pyra po lubońsku” oraz bezpłatne porady prawne. Ośrodek organizuje również półkolonie zimowe i letnie.



8. KULTURA I PROMOCJA MIASTA

Ośrodek Kultury skupia wokół siebie liczne organizacje i stowarzyszenia, nad którymi sprawuje opiekę, są to między innymi: Chór Bard, Zespół muzyczny TON, Zespół śpiewaczy Szarotki, Klub AA Avanti, Koło emerytów i rencistów przy WPZZ.

8.4 Działalność promocyjna

Władze Miasta Luboń podejmują różnorodne działania, mające na celu rozpowszechnianie informacji o mieście, aby w ten sposób przyczynić się do jego promocji. Wśród nich wymienić można: organizację licznych wydarzeń kulturalnych o charakterze lokalnym, powiatowym i ogólnopolskim, których celem jest zbudowanie rozpoznawalnej marki miasta, integracja społeczności lokalnej oraz umocnienie w mieszkańcach poczucia tożsamości z miejscem, w którym żyją.

Działania promocyjne skierowane na zewnątrz nastawione są na:

- pozyskiwanie inwestorów, co niewątpliwie wpłynie na polepszenie jakości życia mieszkańców miasta, promowanie gruntów miejskich-m.in. na stronach Polskiej Agencji Informacji i Inwestycji Zagranicznych jak i specjalnych fiskach zamieszczanych cyklicznie w Informatorze Miasta Luboń. Miasto współpracuje z inwestorami i przedsiębiorcami również w ramach Rady Gospodarczej Miasta Luboń
- przyciągnięcie turystów- współpraca z Poznańską Lokalną Organizacją Turystyczną od 2014 roku. Pozwala nam ona na wykorzystanie narzędzi organizacji do promocji naszych atrakcji turystycznych i wydarzeń miejskich w gminach zrzeszonych w organizacji. PLOT promuje swoich członków na targach turystycznych na całym świecie. W 2014 roku

podjęto działania mające na celu uruchomienie „Szlaku architektury przemysłowej”, który ma się stać najważniejszą atrakcją turystyczną Lubonia.

Z budżetu promocji, który w 2014 roku wyniósł 129.395,00 zł sfinansowano między innymi aktualizację strony www.lubon.pl, która jest jednym z najważniejszych źródeł informacji o tym, co się dzieje w naszym mieście.

Budżet na organizację imprez wyniósł w 2014 roku 213.835,00 zł.





8. KULTURA I PROMOCJA MIASTA

Kalendarz najważniejszych imprez w 2014 roku

DATA	WYDARZENIE	MIEJSCE	ORGANIZATOR
Styczeń	Finał WOŚP	Ośrodek Kultury	Urząd Miasta, Ośrodek Kultury
	Wieczór kolęd Spotkanie z Nowym rokiem chińskim	Biblioteka Miejska	Biblioteka Miejska
Luty	Gala rozdania statuetek „Siewca Roku”	LOSIR	Urząd Miasta
Marzec	Muzyczny Kwiatek dla Ewy	Biblioteka Miejska	Biblioteka Miejska
	I Dzień Wiosny	Ośrodek Kultury	Ośrodek Kultury
Kwiecień	Uroczystości związane z rocznicą kanonizacji Jana Pawła II	Park Papieski	Urząd Miasta
	XI Turniej o puchar Burmistrza w Boule	Ośrodek Kultury	Ośrodek Kultury
	Uroczystości 3-Majowe połączone z obchodami 200. rocznicy urodzin Augusta hr. Cieszkowskiego	Plac Bojanowskiego	Urząd Miasta
Maj	Miejski Dzień Dziecka	Park Papieski	Urząd Miasta Ośrodek Kultury
	„Twój czworonożny przyjaciel”	przy Straży Miejskiej	Urząd Miasta, Straż Miejska
	II Luboński Przegląd Zespołów Śpiewaczych Niezapominajka	Ośrodek Kultury	Ośrodek Kultury
	Konkurs plastyczny „Rozwiń wyobraźnię”	Biblioteka Miejska	Biblioteka Miejska

DATA	WYDARZENIE	MIEJSCE	ORGANIZATOR
Czerwiec	Rocznica zamordowania gen. Kowalówki w obozie w Żabikowie	Parafia pw. św. Barbary, Muzeum Martyrologiczne w Żabikowie	Urząd Miasta, Muzeum Martyrologiczne w Żabikowie
	Dzień Kultury	Biblioteka Miejska, Ośrodek Kultury	Biblioteka Miejska, Ośrodek Kultury
Lipiec	Dni Lubonia Luboński Festiwal Piosenki Przedszkolnej	Stadion, ul. Rzecznej Ośrodek Kultury	Urząd Miasta, Ośrodek Kultury
	Malta Festival na bis Kino Letnie	budynki Lubanty Plac Bojanowskiego	Urząd Miasta, Ośrodek Kultury Urząd Miasta
Sierpień	Obchody jubileuszu 200. urodzin bł. Edmunda Bojanowskiego	Plac Bojanowskiego	Urząd Miasta
	Workcamp	Muzeum Martyrologiczne w Żabikowie	Ośrodek Kultury, Muzeum Martyrologiczne w Żabikowie
Wrzesień	Biba w Lasku	Park Siewcy	Urząd Miasta, Ośrodek Kultury
Październik	VI Ogólnopolski Festiwal Piosenki Luboń 2014	LOSIR	Urząd Miasta
	Akcja „60 drzew na 60-lecie Miasta”	Park Papieski	Urząd Miasta



8. KULTURA I PROMOCJA MIASTA

DATA	WYDARZENIE	MIEJSCE	ORGANIZATOR
	Bieg Luboński organizowany przez Luboński Klub Biegacza	Luboń	Luboński Klub Biegacza
Listopad	Uroczystości 11-go Listopada, Msza święta	Plac Bojanowskiego, Parafia pw. św. Barbary	Urząd Miasta, Parafia pw. św. Barbary
	Międzynarodowy Listopad Poetycki	Biblioteka Miejska	Biblioteka Miejska
	Konkurs Recytatorski	Biblioteka Miejska	Biblioteka Miejska
	Konkurs Pięknego Czytania	Biblioteka Miejska	Biblioteka Miejska
Grudzień	Rajd Nordic Walking Mikołajki	Luboń Przedszkola	Ośrodek Kultury Urząd Miasta,



8.5 Uniwersytet Luboński Trzeciego Wieku

Działalność Uniwersytetu Lubońskiego Trzeciego Wieku jest finansowana z opłat wnoszonych przez jej członków (opłata członkowska wynosi 50 zł). Podstawą zapisu na zajęcia jest wypełnienie formularza rekrutacyjnego i deklaracji wyboru sekcji.

Uniwersytet Luboński Trzeciego Wieku umożliwia słuchaczom udział w wykładach, wycieczkach, zwiedzaniu muzeów; rozbudzanie własnych zainteresowań. Stałymi punktami działania są comiesięczne wykłady o różnej tematyce (sekcja biblioteczna, historii miasta Luboń i edukacji regionalnej, artystyczna, sportowo-rekreacyjna).

W 2014 roku słuchacze ULTW wyjechali do Warszawy, brali udział w spartakiadach seniorów i w dniach „Aktywnego Seniora” w Poznaniu. Uczestnicy spotkań ULTW podkreślają, że najważniejsza jest dla nich możliwość nawiązania koleżeńskich kontaktów, a także ich aktywizacja, która przyczynia się do rozwijania pasji, pogłębiania swojej osobowości.

Wykładowcami ULTW byli m. in ks. A. Boniecki, prof. dr hab. J. Smorawiński, prof. dr hab. J. Karwat, dr K. Łybacka, dr F. Kaczmarek, dr M. Tomaszuk, prof. dr hab. A. Pihan-Kijasowa, dr P. Kocur, dr s. N. Wyszczka, dr P. Antkowiak, dr I. Musiałkowska, dr W. Łęcki i inni wykładowcy z poznańskich uczelni wyższych i organizacji pozarządowych angażujących społecznie seniorów.



8. KULTURA I PROMOCJA MIASTA

8.6 Muzeum Martyrologiczne w Żabikowie

Muzeum Martyrologiczne w Żabikowie to Instytucja Kultury Samorządu Województwa Wielkopolskiego. Zostało ono założone w 1976 roku. Opiekuje się terenami i obiektami będącymi pozostałościami po obozach hitlerowskich funkcjonujących w latach 1941-1945, a także obiektem byłego obozu dla internowanej w latach 1945-1948 cywilnej ludności niemieckiej.

Przestrzeń muzealna (około 3 ha) rozciągająca się na długości prawie 0.5 km bezpośrednio wzdłuż autostrady A2 - upamiętniona jest również pomnikami związanymi z martyrologią Polaków, Żydów, Luksemburczyków, obywateli byłego Związku Radzieckiego oraz innych narodowości. Rozbudowany gmach muzeum na bazie baraku poobozowego i pozostałości byłej willei komendanta obozu hitlerowskiego spełnia wszystkie warunki zachowania i upamiętniania substancji muzealnej.

W 2014 r. Muzeum Martyrologiczne prowadziło działalność wystawienniczą, i wydawniczą. Muzeum w Żabikowie wraz z Oddziałem w Chełmnie nad Nerem zorganizowało łącznie 10 uroczystości rocznicowych i plenerowych. Odbyło się również dwutygodniowe międzynarodowe spotkanie młodzieży pod nazwą Workcamp 2014 z udziałem uczestników z Włoch, Hiszpanii, Czech, Meksyku, Słowacji Ukrainy i studentów archeologii z Instytutu Prahistorii Uniwersytetu im Adama Mickiewicza w Poznaniu.

W 2014 r. Muzeum prowadziło szeroką działalność edukacyjną (lekcje muzealne, warsztaty projekty) skierowane do szkół różnego szczebla nauczania. Program edukacyjny realizowano ze szkołami województwa wielkopolskiego, łódzkiego i warszawskiego. Muzeum było również współorganizatorem sesji naukowych dotyczących eutanazji w Kraju Warty w czasie II wojny światowej wspólnie z: Uniwersytetem Medycznym w Poznaniu i Uniwersytetem im. Adama Mickiewicza w Poznaniu – Instytutem Kultury Europejskiej w Gnieźnie.



9. Sport, rekreacja i turystyka





9. SPORT, REKREACJA I TURYSTYKA

9.1 Sport i rekreacja

Miejska baza sportowo–rekreacyjna obejmuje stadion miejski, 3 boiska ze sztuczną nawierzchnią, 3 boiska z naturalną nawierzchnią (przy ulicy Szkolnej, Puszkina, Jaśminowej), halę widowiskowo-sportową LOSiR sp. z o. o. oraz boisko wielofunkcyjne Orlik 2012 przy ulicy Dojazdowej składające się z boiska piłkarskiego ze sztuczną nawierzchnią, boiska do gier zespołowych, 2 boisk do siatkówki plażowej, toru do gry w boule i siłowni zewnętrznej. Miejska baza to również 14 placów zabaw, 2 siłownie zewnętrzne (przy ulicy Unijnej, Kolonia PZNF) i skatepark. Plac zabaw mieszczą się przy ulicach: Aleksandra Puszkina, Brzozowej, Hugona Kołłątaja, Poznańskiej, 3 Maja, Unijnej, Sobieskiego. Plac zabaw i gier znajdują się przy ulicach: Bukowej, Fryderyka Chopina, Kolonia PZNF, Małgorzaty Fornalskiej.

Na terenie Lubonia znajduje się 9 klubów sportowych 4 uczniowskie kluby sportowe i 2 zarejestrowane stowarzyszenia które prowadzą działalność m.in. w sekcjach: piłki nożnej, tenisa stołowego, gry w boule, speed badminton, karate, biegania.



Kalendarz najważniejszych imprez w 2014 roku

Termin	Nazwa	Dyscyplina sportu
12.01, 19.01, 26.01	Turnieje Luboń Cup	piłka nożna
26.01	Ogólnopolski Turniej Speed Badmintonu i Black Mintonu - Speedminton STARS	speed badminton
1.02	Turniej o Puchar prezesa TMS Stella i Dyrektora LOSiR	piłka nożna
16.02	Grand Prix Wielkopolski Seniorek i Seniorów	tenis stołowy
22-23.02	Mistrzostwa Polski NO GI CBJJ Rules	sporty walki
8-9.03	I otwarte Mistrzostwa Polski Cavalcanti	sporty walki
15.03	Puchar Polski seniorów i senierek w judo	judo
28-30.03	Mistrzostwa Polski Młodziczek i Młodzików w Judo	judo
kwiecień – październik	Turnieje w boule z cyklu „Intermarché Luboń Cup”	bule
31.05-1.06	Turnieje i imprezy sportowo – rekreacyjne z okazji Dnia Dziecka, festyn	
	Turniej z okazji Dnia Dziecka	tenis stołowego
21.06.2014	24-godzinny Bieg na powitanie lata, organizator Luboński Klub Biegacza	bieganie
7-8.06	II Ogólnopolski Turniej Tańca Nowoczesnego „Luboński Pyrek” 2014	taniec
14.06	Mistrzostwa Polski osób niepełnosprawnych w JUDO	judo
czerwiec – wrzesień	Turnieje piłki siatkowej plażowej	piłka siatkowa plażowa



9. SPORT, REKREACJA I TURYSTYKA

Termin	Nazwa	Dyscyplina sportu
12-14.09	Eliminacje do Mistrzostw Polski w Boccio oraz zawody integracyjne w Bocci	boccia
wrzesień-październik	Eliminacje do V Turnieju Orlika o Puchar Premiera Donalda Tuska	piłka nożna
27.09	IV Puchar Polski No Gi CBJJ Rules 2014	sporty walki
	Halamus Luboń CUP- turniej tenisa stołowego – cztery turnieje w cyklu rocznym	tenis stołowy
25-26.10	VI Memoriał im. Jigoro Kano w Judo	judo
11.11	IV Luboński Bieg Niepodległości	
14-15.11	V Mistrzostwa Polski osób niepełnosprawnych w BOCCI	boccia
23.11.2014	Turnieje Luboń Cup rocznik 2007	piłka nożna
29.11	Drużynowy Puchar Polski Młodzików – reprezentacja województw	Judo
30.11	Drużynowe Mistrzostwa Polski Juniorów	judo
20.12.2014	Turniej Luboń Cup rocznik 2006	
	Lubońska Amatorska Liga Siatkówki - cykl turniejów w formule ligi	piłka siatkowa
	V Otwarte Mistrzostwa Lubonia w Tenisie Stołowym	tenis stołowy
29-30.12	VIII Turniej Sylwestrowy Juniorek	piłka siatkowa

Sukcesy sportowe Lubonian

W Luboniu działają dwa kluby sportowe, których zawodnicy mogą poszczycić się sukcesami na Mistrzostwach Polski i Świata w różnorodnych dyscyplinach. Klub Karate „Samuraj” Wielkopolska z Lubonia zdobył medale na Mistrzostwach Świata Federacji IJKA, natomiast Luboński Klub Tenisa Stołowego Luvena Luboń odniósł sukcesy na Indywidualnych Mistrzostwach Polski Żaczek i Żaków.

9.2 Turystyka

Do najcenniejszych atrakcji turystycznych Lubonia należą:

- Kościół św. Barbary przy pl. Edmunda Bojanowskiego
- Kaplica bł. Edmunda Bojanowskiego przy rynku żabikowskim
- Zabudowa kompleksu dawnej kolonii w Żabikowie przy pl. Edmunda Bojanowskiego i pobliskich ulic
- Zabudowa dawnego folwarku hrabiego Augusta Cieszkowskiego
- Pomnik „Siewcy” usytuowany w niewielkim Parku Siewcy przy ul. Kolonia PZNF
- Architektura fabryki chemicznej przy ul. Romana Maya
- Architektura dawnych zakładów ziemniaczanych przy ul. Armii Poznań
- Dworzec kolejowy przy ul. Dworcowej
- Miejsce pamięci - Muzeum Martyrologiczne w Żabikowie przy ul. Niezłomnych.



9. SPORT, REKREACJA I TURYSTYKA

Atrakcyjnie turystycznie są także tereny zielone miasta: okolice rzeki Warty i jej starorzecza wraz z terenem graniczącym z Wielkopolskim Parkiem Narodowym, Kocie Doły i Kocie Dołki położone we wschodniej i południowo-wschodniej części miasta, dolina Strumienia Junikowskiego, Szachty znajdujące się w okolicy ulic Niezłomnych i Świerczewskiej oraz poznańskich osiedli Świerczewo i Fabianowo-Kotowo.

Miasto Luboń jest silnie zurbanizowane i nie może pochwalić się wieloma parkami, czy zieleńcami, dlatego też władze miasta realizują prace mające na celu uporządkowanie istniejących terenów zielonych. W listopadzie 2014 roku zakończono pierwszy etap rewaloryzacji i rewitalizacji Parku Siewcy, który jest próbą przywrócenia miejscu dawnej świetności, jaką miało ono w czasach działalności przedsiębiorstwa dr Maya. Założeniem projektowym była rekompozycja układu Parku, polegająca na przywróceniu charakteru dominanty Pomnikowi Siewcy. W Parku nasadzono ponad 3 tys. roślin. Zrealizowano również siłownię zewnętrzną.

Na południu Luboń sąsiaduje z terenami Wielkopolskiego Parku Narodowego, do którego granic prowadzi ścieżka dydaktyczna „Śladami przyrody i historii”. Trasa ścieżki dydaktycznej zaczyna się przy Pomniku Siewcy, prowadzi w stronę Zakładów Chemicznych, nad Wartę, Kocie Doły, lasem w kierunku Kątnika i z powrotem w kierunku Kocich Dołów, kończąc ponownie przy ul. Romana Maya i Pomniku Siewcy. Po drodze uczestnicy napotkają 12 miejsc, przy których warto zatrzymać się na dłużej. Malowniczo położona droga rowerowa biegnie wzdłuż starorzecza Warty – Kocich Dołów, zahaczając o północny skraj Wielkopolskiego Parku Narodowego.

Dawniej Luboń był najbardziej uprzemysłowioną wsią w całym regionie poznańskim, za sprawą wybudowanych na początku XX-wieku fabryk. Dzisiaj, obiekty te są zabytkami architektury przemysłowej, częściowo tylko wykorzystywanymi w przemyśle, natomiast coraz częściej postrzeganymi

jako atrakcja turystyczna. Wspólnie ze Stowarzyszeniem Poznańska Lokalna Inicjatywa Turystyczna (PLOT) Ośrodek Kultury opracował trasę turystyczną po obiektach zabytkowo-przemysłowych w Luboniu – Szlak Architektury Przemysłowej. Otwarcie trasy turystycznej planowane jest wiosną 2015 roku.



10. Bezpieczeństwo publiczne





10. BEZPIECZEŃSTWO PUBLICZNE

Uprawnienia władz lokalnych w zakresie porządku i bezpieczeństwa publicznego są duże i w większości przypadków, koncentrują się wokół przyjmowania aktów prawa miejscowego jak np. Regulamin Utrzymania Porządku i Czystości w Mieście, czy też opracowanie Programu opieki nad zwierzętami bezdomnymi przeciwdziałania bezdomności zwierząt, jak również podejmowanie uchwał vs. powołania Straży Gminnej (miejskiej). Nie mniej ważną jest współpraca w ramach Zespołu Interdyscyplinarnego, czy też działalność Gminnej Komisji Rozwiązywania Problemów Alkoholowych. Miasto współpracuje również z Policją i Państwową Strażą Pożarną, wspomaga prace Powiatowego i Wojewódzkiego Centrum Zarządzania Kryzysowego.

Miasto wspiera również działalność innych służb, której celem ma być poprawa warunków ich pracy, która mamy nadzieję przełoży się na poprawę ich efektywności. Środki budżetu miasta Luboń w ostatnich latach były przeznaczone na m.in.:

- Pozyskanie dofinansowania na zakup wozu strażackiego dla lubońskiej OSP
- Dofinansowanie budowy komisariatu Policji w Luboniu
- Dofinansowanie patroli szkolnych wspólnych: Policji i Straży Miejskiej
- Zakup nowego oprogramowania dla Straży Miejskiej, co ma usprawnić obsługę mieszkańców
- Zakup urządzeń alarmowych w ramach systemu wczesnego ostrzegania
- Doposażenie miejskiego magazynu przeciwpowodziowego

10.1 Policja

W 2014 r. w Komisariacie Policji w Luboniu zatrudnionych było 38 osób (w tym 2 wakaty). Tabor jakim dysponuje lubońska Policja składa się z 4 pojazdów.

Komisariat Policji w Luboniu odnotował w 2014 r. 434 przestępstwa kryminalne, w tym:

- 166 kradzieży
- 48 kradzieży samochodów
- 28 włamań
- 4 rozboje
- 5 bójek i pobić
- 48 uszkodzeń mienia

Na „gorącym uczynku” zatrzymano 130 sprawców, 39 nietrzeźwych kierowców, 4 osoby związane z przestępstwami narkotykowych. Wystawiono łącznie 1100 mandatów karnych.

W ostatnim kwartale 2015 r. przewidywane jest otwarcie nowej siedziby Komisariatu Policji w Luboniu. Wraz ze Starostwem Powiatowym miasto partycypuje w kosztach jego budowy. Łączna wartość inwestycji to ok 5,5 mln zł. Miasto przeznaczyło na ten cel 750 000 zł.



10. BEZPIECZEŃSTWO PUBLICZNE

10.2 Straż Miejska

Straż Miejska Miasta Luboń koncentruje się przede wszystkim na: ochronie spokoju i porządku publicznego, zapobieganiu łamania przepisów ruchu drogowego, utrzymaniu czystości i estetycznego wyglądu miasta, zapewnieniu bezpieczeństwa dzieciom i młodzieży, zwalczaniu negatywnych skutków naruszania porządku w mieście, prowadzeniu działalności kontrolno-prewencyjnej w szkołach, świetlicach środowiskowych i socjoterapeutycznych.

Ponadto, do zadań Straży Miejskiej należy:

- potwierdzanie zgłoszeń dotyczące bezpieczeństwa zwierząt i powiadamianie Kom-Lub
- asystowanie przy wyłapywaniu psów i potwierdzanie zgłoszeń dotyczących potrąconych, rannych zwierząt, wzywanie weterynarza
- przewożenie rannych ptaków do Ptasiego Azylu przy Nowym ZOO w Poznaniu
- prowadzenie kontroli dokonania przyłącza do kanalizacji sanitarnej, sprawdzanie deklaracji na odpady stałe, kontrola umowy i dowodu wywozu nieczystości stałych
- egzekwowanie przestrzegania Regulaminu utrzymania czystości i porządku na terenie Miasta Luboń
- kontrola miejsc publicznych gdzie najczęściej dochodzi do spożywania alkoholu
- wspólne działania patrolowe z funkcjonariuszami Komisariatu Policji w Luboniu, w przypadku wystąpienia takiej potrzeby interwencje na prośbę Dyżurnego KP Luboń
- pomoc prawna innym jednostkom Straży Gminnych i Miejskich,

- dokonywanie przesłuchań, dostarczanie korespondencji
- dostarczanie wezwań na zlecenie GKRPA
- wspólne kontrole z pracownikami MOPS w miejscach zamieszkania osób korzystających z pomocy tej instytucji
- utrzymanie ładu, porządku i bezpieczeństwa podczas niemal wszystkich uroczystości państwowych, samorządowych, religijnych, oraz imprez sportowo-rekreacyjnych
- inicjowanie działań prewencyjnych - powstanie Młodzieżowego Centrum Ruchu Drogowego, prelekcje w przedszkolach, szkołach
- kontrola, szczególnie w okresie zimowym, miejsc przebywania osób bezdomnych
- kontrola, zamykanie i otwieranie placów zabaw
- w godzinach pracy obsługa telefonu „kryzysowego”

W 2014 r. zatrudnionych było 10 strażników miejskich w wymiarze 10 etatów. Liczba interwencji wyniosła w 2014 r 6340, z czego 3128 to interwencje własne. Interwencje związane były najczęściej z naruszaniem Regulaminu utrzymania czystości i porządku na terenie Miasta, z naruszaniem zapisów ustawy o wychowaniu w trzeźwości i przeciwdziałaniu alkoholizmowi oraz w sytuacjach związanych ze zwierzętami (np. ranne ptaki, które przewieziono do Ptasiego Azylu przy Nowym ZOO). Liczba interwencji z roku na rok jest coraz niższa a w porównaniu z 2011 rokiem zmniejszyła się o 1975 interwencji. W 2014r. przy użyciu fotoradaru zarejestrowano 950 wykroczeń drogowych oraz wystawiono 806 mandatów na łączną kwotę 100 020,00 zł. 149 grzywien mandatowych związanych było ze spożywaniem alkoholu w miejscach publicznych, natomiast 13 osób przewieziono do Izby Wyrzeźwień lub miejsca zamieszkania z powodu nietrzeźwości zagrażającej ich zdrowiu lub życiu, albo zdrowiu lub życiu innych osób.



10. BEZPIECZEŃSTWO PUBLICZNE

Tab. Interwencje Straży miejskiej

	2011	2012	2013	2014
Ilość interwencji podjętych samodzielnie przez strażników miejskich (interwencje własne)	4829	4374	3980	3128
Ilość interwencji związanych z naruszeniem Regulaminu utrzymania czystości i porządku na terenie Miasta Luboń	1285	1204	1191	1374
Ilość wykroczeń drogowych zarejestrowanych przy użyciu fotoradaru	576	999	1246	950
Ilość interwencji związanych z naruszeniem zapisów ustawy o wychowaniu w trzeźwości i przeciwdziałaniu alkoholizmowi	1059	669	632	706
Ilość interwencji związanych ze zwierzętami	518	606	485 - 6 rannych ptaków przewiezionych do Ptasiego Azylu przy Nowym ZOO	431- 11 rannych ptaków przewiezionych do Ptasiego Azylu przy Nowym ZOO
Ilość kontroli dowodów wywozu nieczystości stałych i płynnych oraz dokonania przyłącza do kanalizacji sanitarnej	939	597	323	488
Ilość i kwota grzywnien mandatowych	754 (95 300,00 zł)	1083 (138 820,00 zł)	1104 (135 970,00 zł)	806 (100 020,00 zł)

	2011	2012	2013	2014
Ilość grzywnien mandatowych związanych ze spożywaniem alkoholu w miejscach publicznych	120	169	151	149
Ilość osób w stanie nietrzeźwości zagrażającym ich zdrowiu lub życiu , albo zdrowiu lub życiu innych osób , przewiezionych do Izby Wyrzeźwień lub miejsca zamieszkania	35	26	20	13
Ilość interwencji ogółem	8 315	7 674	6 705	6 340

10.3 Ochotnicza Straż Pożarna

Jednostka Ochotniczej Straży Pożarnej w Luboniu jest jednostką typu S-4. Została włączona do Krajowego Systemu Ratowniczo-Gaśniczego w 1997 roku.

Wyposażenie OSP w Luboniu:

- 3 samochody gaśnicze (1 typu lekkiego, 1 typu średniego oraz 1 typu ciężkiego)
- samochód operacyjny Citroen Berlingo
- 3 zestawy hydrauliczne do ratownictwa drogowego
- Zestaw do cięcia pedałów w samochodach
- Zestaw hydrauliczny do wyważania drzwi



10. BEZPIECZEŃSTWO PUBLICZNE

- Zestaw poduszek ciśnieniowych
- 3 zestawy pierwszej pomocy wraz z zestawem do prowadzenia tlenoterapii
- Miernik wielogazowy m.in. do wykrywania tlenu węgla
- AED- automatyczny defibrylator zewnętrzny
- Urządzenie przenośne do wytwarzania piany gaśniczej
- Miernik dielektryczny

pozostały sprzęt: aparaty powietrzne nadciśnieniowe, deski ortopedyczne, nosze podbierakowe, piły do cięcia drzewa, stali, betonu, piły ratownicze, pompy pływające oraz zanurzeniowe do pompowania wody, wentylatory napowietrzające oraz trzy agregaty prądotwórcze i sprzęt oświetleniowy.

Do jednostki należy (stan na 31.12.2014) 45 członków czynnych oraz 9 członków młodzieżowej drużyny pożarniczej.

W 2014 r. jednostka Ochotniczej Straży Pożarnej w Luboniu interweniowała łącznie 287 razy. Przy pożarach - 91, miejscowych zagrożeniach - 185 oraz fałszywych alarmach 11 razy. Zdarzenia miały miejsce na terenie miasta Lubonia, Puszczykowa, Poznania a także sąsiedniej gminy Komorniki. Do miejscowych zagrożeń zaliczamy usunięcie skutków wypadków drogowych, zagrożeń związanych z usunięciem skutków niesprzyjającej pogody, ratowanie zwierząt ludzi na akwenach wodnych, pomoc pogotowiu ratunkowemu, policji itp. Współpracujemy również z Lotniczym Pogotowiem Ratunkowym. Z roku na rok spada analogicznie ilość interwencji przy pożarach natomiast wzrasta ilość zdarzeń przy usuwaniu skutków niesprzyjającej pogody. Spowodowane jest to coraz częściej nadchodzącymi anomaliami pogodowymi: silne opady deszczu oraz silne wiatry.

Tab. Zestawienie interwencji w latach 2011-2014

Rok	Pożary	Miejscowe zagrożenia	Fałszywe alarmy	Razem
2011	136	268	9	413
2012	126	153	8	287
2013	122	209	8	339
2014	91	185	11	287
Razem	475	815	36	1 326

W 2014 r. odnotowano ponad 40 interwencji z wiązanych z usuwaniem skutków niesprzyjającej pogody oraz ponad 50 zdarzeń z usuwaniem skutków wypadków drogowych. Poza akcjami ratowniczymi OSP w Luboniu bierze udział w zabezpieczeniu imprez organizowanych na terenie miasta, organizowane są także pokazy dla dzieci ze szkół i przedszkoli.





10. BEZPIECZEŃSTWO PUBLICZNE

10.4 Gminne Centrum Zarządzania Kryzysowego

W ramach obrony cywilnej w Urzędzie Miasta Luboń działa Gminne Centrum Zarządzania Kryzysowego. Zadania związane z ochroną ludności, zapobieganiem zagrożeniom życia i zdrowia oraz zapewnienia bezpieczeństwa publicznego należą do podstawowych zadań jednostek samorządu terytorialnego. W celu ochrony ludności, zakładów pracy, urządzeń użyteczności publicznej, dóbr kultury, ratowania i udzielania pomocy poszkodowanym w czasie wojny oraz współdziałania w zwalczaniu skutków klęsk żywiołowych i katastrof powołany został system obrony cywilnej.

W 2014 roku, na terenie Miasta uruchomiono całodobowy telefon alarmowy o nr **697 630 824** dla mieszkańców w ramach systemu Zarządzania Kryzysowego Miasta Luboń. Rozpoczęto modernizację Miejskiego Systemu Ostrzegania i Alarmowania ludności. Zainstalowano pierwszy z sześciu elementów (syrena alarmowa z możliwością podawania komunikatów głosowych) koniecznych do zapewnienia powiadamiania 100% mieszkańców miasta w sytuacjach szczególnych. Dopusażono magazyn przeciwpowodziowy w sprzęt konieczny do prowadzenia akcji.

11. Spółki z udziałem miasta





11. SPÓŁKI Z UDZIAŁEM MIASTA

11.1 Spółki miejskie

11.1.1 PT Translub Sp. z o.o.

Przedsiębiorstwo Transportowe Translub Sp. z o.o. zostało utworzone w 1991 r. Sto procent udziałów spółki należy do Miasta Luboń. Przedsiębiorstwo odnotowało za okres 01-2014 do 11-2014 przychody na poziomie 9 833 000,00 zł. Stan zatrudnienia w spółce na dzień 31 grudnia 2014 r. wyniósł 96 pracowników, co stanowiło 93,33 etatów. Siedziba spółki zlokalizowana przy ul. Przemysłowej 13/15, posiada własne zaplecze obsługi technicznej swoich autobusów, w tym: stację paliw, myjnię i warsztat naprawczy.

W latach 2010-2014 spółka realizowała wspólnie z Miastem Luboń projekt współfinansowany przez Unię Europejską z Europejskiego Funduszu Rozwoju Regionalnego w ramach Wielkopolskiego Regionalnego Programu Operacyjnego na lata 2007-2013 pt. „Wzmocnienie potencjału transportu publicznego w Luboniu poprzez zakup nowych autobusów miejskich”. Całkowita wartość inwestycji wyniosła **5 029 885,00 zł** a kwota dofinansowania z Europejskiego Funduszu Rozwoju Regionalnego to **4 018 455,20 zł**. Beneficjentem projektu było Miasto Luboń. Przedmiotem projektu był zakup 6 nowych, 12-metrowych (klasa autobusów MAXI), całkowicie niskopodłogowych autobusów miejskich. Spółka świadczy główne usługi w zakresie przewozów zorganizowanej komunikacji miejskiej, jak i przewozów pasażerskich (wynajem autobusów).





11. SPÓŁKI Z UDZIAŁEM MIASTA

11.1.2 „Kom-Lub” Sp. z o.o.

Przedsiębiorstwo „KOM-LUB” Sp. z o.o. zostało utworzone w 1992 r. Sto procent udziałów spółki należy do Miasta Luboń. Według prognozy, spółka w 2014 r. odnotuje przychody na poziomie 6 mln 900 tys. złotych. Na dzień 31 grudnia 2014 r. w spółce zatrudnione były 33 osoby na 32 etatach. Spółka korzysta z majątku miejskiego – terenu bazy wraz z budynkami przy ul. Niepodległości 1, które dzierżawi od miasta (umowa najmu od dn. 1 stycznia 1994 r.). KOM-LUB ponosi wszelkie koszty konserwacji, modernizacji i koszty inwestycyjne. Spółka świadczy usługi w zakresie:

- wywozu odpadów komunalnych gromadzonych w pojemnikach o pojemnościach od 110 litrów do 1,1m³, a także odpadów gromadzonych luzem
- opróżniania szamb
- wywozu gruzu
- porządkowania terenów miejskich
- równania dróg gruntowych
- zmiatania jezdni
- utrzymywania w należytym stanie dróg miejskich podczas zimy
- czyszczenia kanalizacji deszczowych między innymi przy pomocy nowoczesnego sprzętu do wycinania korzeni
- przeglądu wewnątrz rurociągów przy użyciu własnego sprzętu telewizyjnego

- naprawy nawierzchni ulic
- dbania o stan znaków drogowych na terenie Lubonia
- cięcia nawierzchni asfaltowych i betonowych
- dokonywania ultraszybkich napraw zarwanych studni kanalizacyjnych i wpustów ulicznych za pomocą unikalnej technologii zapraw szybkowiążących
- pielęgnacji zieleni miejskiej
- naprawy infrastruktury drogowej





11. SPÓŁKI Z UDZIAŁEM MIASTA

11.1.3 LOSIR Sp. z o.o

LOSIR Sp. z o.o. została utworzona w 2014 r. Sto procent udziałów spółki należy do Miasta Luboń. Według prognozy, spółka w 2014 r. odnotowała przychody na poziomie 1 565 000,00 zł. Główne przychody spółka osiąga z działalności sportowej (udostępnianie obiektów sportowych, organizowanie imprez sportowych i kulturalnych) oraz działalności gastronomicznej. Na koniec 2014 r. w spółce zatrudnionych było 22 pracowników na 20 etatach.

Spółka korzysta z majątku miejskiego – na mocy porozumienia z Miastem Luboń od 01.05.2014 r. spółka zarządza Halą Widowiskowo – Sportową, boiskiem „Orlik -2012” i boiskiem przy Szkole Podstawowej nr 2. LOSIR Sp. z o.o. ponosi wszelkie koszty konserwacji, modernizacji i koszty inwestycyjne. Główny obiekt to Hala Widowiskowo-Sportowa. Hala to jeden z najnowocześniejszych obiektów sportowych w okolicach Poznania. Jest to pierwszy obiekt wchodzący w skład LOSIR Sp. z o.o. Ma on za zadanie zaspokajać potrzeby mieszkańców oraz odwiedzających nasze miasto gości w dziedzinie sportu i rekreacji. Pomieszczenia hali są tak przygotowane, aby przyjmować w nich zarówno małe grupy osób chcących aktywnie spędzać czas, jak również zapewnić dużej liczbie osób możliwość oglądania zawodów sportowych lub występów artystycznych. Sala główna (1204,46m²) łączy w sobie boisko do piłki nożnej halowej, koszykowej, siatkowej oraz ręcznej, które w razie potrzeby można podzielić na trzy segmenty oddzielając je kotarami (powstają wtedy np. trzy boiska do piłki siatkowej lub koszykowej). Druga część sali głównej oddzielona barierkami to widownia z pojedynczymi krzesłkami mieszcząca do 306 osób.

LOSIR Sp. z o.o. jest organizatorem lub współorganizatorem imprez sportowych, turniejów oraz festynów. Na hali przy ulicy Kołłątaja odbywa się wiele imprez o randze ogólnopolskiej do Mistrzostw Polski włącznie. Spółka współpracuje z ogólnopolskimi związkami sportowymi, wieloma

klubami oraz instytucjami kultury fizycznej i sportu. W roku 2014 kilka z tych imprez prezentowanych było w TVP Poznań.





11. SPÓŁKI Z UDZIAŁEM MIASTA

11.2 Udział miasta w spółce Aquanet S.A.

Miasto Luboń jest udziałowcem w spółce **Aquanet S.A.** – procentowy udział Miasta Luboń w kapitale spółki to 2,24%. Kapitał zakładowy spółki wynosi obecnie 1 110 031 022 zł. W 2015 r. mija 150 lat od założenia poznańskich wodociągów. Burmistrz Miasta Luboń podpisał w 1993 r. porozumienie komunalne, którego przedmiotem było powierzenie przez wskazane Gminy Miastu Poznań prowadzenia spraw wodociągów i zaopatrzenia w wodę, kanalizacji, usuwania i oczyszczania ścieków komunalnych za pomocą urządzeń wodociągowo-kanalizacyjnych należących do Przedsiębiorstwa Wodociągów i Kanalizacji w Poznaniu (dziś AQUANET S.A.). Oprócz Lubonia takie porozumienie zawarły Czerwonak, Mosina, Murowana Goślina, Puszczykowo i Swarzędz. Przedsiębiorstwo od 1997 r. działało jako spółka z o.o. a od 2005 r. jako spółka akcyjna. Wcześniej Luboń objął udziały spółki (2002 r.). W 2011 na podstawie Uchwały Nr XX/266/VI /2011 Rady Miasta Poznania z dnia 8 listopada 2011 r. – Prezydent Poznania wypowiedział z dniem 30 grudnia 2011 r. porozumienie komunalne z dnia 26.03.1993 r. oraz z dnia 30.06.2004 r. Od tej pory usługi są świadczone na podstawie zezwolenia wydanego przez Burmistrza w drodze decyzji.

Przy współpracy z Miastem Luboń Spółka Aquanet realizuje w Luboniu projekt Funduszu Spójności UE – pt. **„Uporządkowanie gospodarki wodno-ściekowej w Poznaniu i okolicach – etap I” – Budowa kolektora wirskiego i kanałów w zlewni wraz z przyłączami w Luboniu.** W ramach tego zadania spółka zainwestuje w Luboniu w latach 2013-2015 kwotę 21 690 439,15 zł, (z VAT). Zgodnie z końcowym świadectwem płatności prognoza kosztów wynosi: 24 532 562,47 zł z VAT. O wartości końcowej

Kontraktu K21 będzie można powiedzieć więcej na początku marca 2015 r.

Miasto Luboń podpisało ze Spółką Aquanet porozumienie, w ramach którego realizuje inwestorstwo zastępcze przy zadaniach:

1. W ramach Funduszu Spójności - FS5: BUDOWA KANALIZACJI SANITARNEJ W UL. 1 MAJA I FRAGMENTE UL. SOBIESKIEGO (w realizacji!!!). Zakończenie zadania planowane jest do 15 września 2015 r.
2. Opracowanie projektu budowlano - wykonawczego i realizacja zadań - budowa kanalizacji sanitarnych:
 - „Luboń - kanalizacja sanitarna w ul. Armii Poznań” Kolonia PZNF”
 - kanalizacja sanitarna w odcinku ul. Poniańskiego - Jodłowa oraz ul. Graniczna - Cmentarna i w odcinku ul. Zielonej



11. SPÓŁKI Z UDZIAŁEM MIASTA

11.3 Udział Miasta w Spółce Wodnej Miasta Luboń

W dniu 13.03.1986 r. na Walnym Zgromadzeniu użytkowników urządzeń wodno-melioracyjnych powołano Spółkę Wodną Miasta Lubonia. Spółka Wodna Miasta Lubonia działa zgodnie z przyjętym statutem i na podstawie ustawy Prawo wodne (tekst jednolity Dz. U. z 2012 r. poz. 145) dla utrzymania, eksploatacji i budowy urządzeń wodno-melioracyjnych. Jest ona zrzeszona w Poznańskim Związku Spółek Wodnych z siedzibą w Poznaniu, przy ul. Słowackiego 13. Teren działania Spółki wyznaczają granice administracyjne miasta Lubonia, a zrzesza ona osoby fizyczne i prawne (m. in. właściciele działek, rolników, jednostki gospodarcze). Spółka ma w administracji rowy otwarte: Żabinka, Bocianka oraz Kotówka. Miasto Luboń jest jednym z jej członków. Do osiągnięcia statutowych celów Spółki służą zebrane środki finansowe. Miasto Luboń wpłaciło w 2014 r. składkę członkowską w wysokości 26 000 zł na konserwację urządzeń melioracyjnych. W 2014 r. spłynęło 29 495 zł. wszystkich składek. Dofinansowanie w formie dotacji wyniosło: z budżetu państwa 1 527 zł, a z rezerwy celowej budżetu państwa 11 534 zł. Zgromadzone środki finansowe przeznaczono na konserwację odcinków otwartych rowów Żabinka, Bocianka oraz Kotówka znajdujących się w granicach administracyjnych Miasta Luboń.

12. Organizacje pozarządowe





12. ORGANIZACJE POZARZĄDOWE

Organizacje pozarządowe przyczyniają się do poprawy jakości życia w Mieście Luboń. Poprzez realizowanie własnych inicjatyw, jak również wspieranie przedsięwzięć miasta wzmacniają i zwiększają możliwości działania samorządu na rzecz mieszkańców

W Luboniu zarejestrowanych jest ok. 66 organizacji o różnym profilu działania, jednak jak wynika z obserwacji aktywnie działa tylko część z nich. Miasto Luboń współpracuje z organizacjami na podstawie przyjętej w dniu 28 listopada 2013 r. przez Radę Miasta Luboń Roczno Programu Współpracy Miasta Luboń z Organizacjami Pozarządowymi. Celem programu jest zaspokajanie zbiorowych potrzeb mieszkańców oraz kształtowanie ładu społecznego w środowisku lokalnym, poprzez budowanie partnerstwa między Miastem a organizacjami pozarządowymi.

Burmistrz Miasta Luboń corocznie ogłasza otwarte konkursy ofert na realizację zadań publicznych w mieście, w ramach których organizacje pozarządowe mogą ubiegać się o dofinansowanie swoich projektów. W 2014 r. ogłoszono otwarte konkursy w 5 obszarach zadaniowych: Działania społeczne, Kultura i patriotyzm lokalny, Edukacja, wypoczynek, turystyka i integracja europejska, Sport, Popularyzacja postaci bł. Edmunda Bojanowskiego i Augusta hr. Cieszkowskiego. Na realizację zadań publicznych przeznaczono łącznie 450.000 zł. Najwięcej środków przeznaczono na zadania z zakresu sportu – 205.000 zł i działań społecznych – 100.000 zł. Do konkursów zgłoszono 105 projektów a 80 otrzymało dotację, w tym 25 projektów w obszarze Sport, 24 - Edukacja, wypoczynek i integracja europejska 15 – działania społeczne. 2 projekty, którym przyznano dofinansowanie, odstąpiły od realizacji zadania.

Wieloletnia współpraca Miasta Luboń z organizacjami pozarządowymi pokazuje że III sektor odgrywa istotną rolę w rozwoju społeczeństwa obywatelskiego, realizacji zadań Miasta wobec mieszkańców i rozwiązywaniu problemów społecznych, edukacyjnych, zdrowotnych

i wielu innych.

Organizacje z siedzibą w Luboniu zarejestrowane w KRS

1. Polskie Towarzystwo Turystyczno-Krajoznawcze
2. Związek Firm Windykacyjnych i Wywiadowni Gospodarczych
3. Krajowy Związek Stowarzyszeń Producentów Ziemniaków Skrobiowych w Polsce
4. Towarzystwo Miłośników Miasta Lubonia
5. Ochotnicza Straż Pożarna w Luboniu
6. Społeczny Fundusz „Ludzi Dobrej Woli”
7. Polska Asocjacja Ekologii Krajobrazu
8. Niezależny Samorządny Związek Zawodowy Pracowników Luvena S.A
9. Centrum Współpracy z Zagranicą „Luboń Bez Granic”
10. Niezależny Samorządny Związek Zawodowy Pracowników Wielkopolskiego Przedsiębiorstwa Przemysłu Ziemniaczanego S.A. Luboń
11. Stowarzyszenie Producentów Skrobi Ziemniaczanej
12. Lubońskie Stowarzyszenie „Centrum”
13. Zrzeszenie Plantatorów i Producentów Ziemniaków w Luboniu przy WPPZ S.A. Luboń
14. Lubońskie Stowarzyszenie Historyczne



12. ORGANIZACJE POZARZĄDOWE

15. Stowarzyszenie Ekologiczne „Luboń Dla Środowiska”
 16. Stowarzyszenie Luboń
 17. Stowarzyszenie Kulturalno - Oświatowe „Forum Lubońskie”
 18. Stowarzyszenie „Solidarni w Prawdzie i Miłosierdziu” – SPM
 19. Stowarzyszenie Pomocy Osobom Niepełnosprawnym „Wspólna Droga”
 20. Fundacja Veni, Vidi, Vici.
 21. Związek Zawodowy Pracowników Przedsiębiorstwa Transportowego w P.T. „Translub” Spółka z o.o.
 22. Stowarzyszenie Artystów i Krytyków Sztuki „X-Ray”
 23. Stowarzyszenie Obywatelskie „Wspólnota Lubońska”
 24. Fundacja Kynoterapeutyczna „Sekret Gai”
 25. Fundacja Pomocy Rodzinie
 26. Carp Team Luboń
 27. „Po Pierwsze Luboń”
 28. Fundacja Małych i Dużych
 29. Stowarzyszenie Kultury Fizycznej Sportowy Luboń
 30. Fundacja Edukacji Finansowej Rentier
 31. „Dla Rozwoju Lubonia”
 32. „Luboński Klub Biegacza”
 33. Stowarzyszenie Przyjaciół Szkoły „Nasza Jedynka”
 34. Stowarzyszenie Polskie Nawierzchnie Sportowe i Rekreacyjne
 35. Fundacja Razem Łatwiej
 36. Kółko Rolnicze w Luboniu
 37. Stowarzyszenie Kulturalno - Artystyczne „Formoza”
 38. Grupa Rekonstrukcji Historycznych „Salamandra”
 39. Lubońskie Stowarzyszenie Sportów Wodnych „Sowa”
 40. Uniwersytet Luboński Trzeciego Wieku
 41. Fundacja „Siewca” im. Bł. Edmunda Bojanowskiego
 42. Stowarzyszenie Akademia Dobrego Słowa
- Stowarzyszenia zwykłe z siedzibą w Luboniu:**
1. Przyjaciele Skowronka
 2. Stowarzyszenie Lubońska Inicjatywa Obywatelska
 3. Dobre praktyki bankowe
 4. Sport Talent
 5. Stowarzyszenie Napraw Spójnię
 6. Stowarzyszenie zwykłe PO Pierwsze Luboń



12. ORGANIZACJE POZARZĄDOWE

7. Stowarzyszenie Zwyczajnie RAZEM LUBOŃ
8. Stowarzyszenie na rzecz budowy Infrastruktury Drogi Wewnętrznej Podolany – Marii Wicherkiewicz
9. TERAZ LUBOŃ
10. Stowarzyszenie Właścicieli Działek w Strykowie Gmina Stęszew
11. Stowarzyszenie LUBONIANKA z MIASTEM

Kluby Sportowe w Luboniu:

1. Lubońska Petanka
2. Stowarzyszenie Sportowe Pogrom Luboń
3. Luboński Klub Tenisa Stołowego
4. Luboński Football Club
5. Klub Karate Luboń
6. Luboński Klub Sportowy
7. Miejski Klub Sportowy Luboń
8. Szkolny Związek Sportowy Miasta Luboń
9. Towarzystwo Młodzieży Sportowej Stella Luboń

Uczniowskie Kluby Sportowe w Luboniu:

1. Uczniowski Klub Sportowy Dwójka Luboń

2. Uczniowski Klub Sportowy Warta Luboń
3. Uczniowski Klub Sportowy Windsurfer
4. Uczniowski Klub Sportowy Jedynka



13. Zarządzanie miastem





13. ZARZĄDZANIE MIASTEM

13.1 Władze miasta

Rada Miasta Luboń jest organem stanowiącym i kontrolnym wybieranym na czteroletnią kadencję. Do właściwości Rady Miasta należą wszystkie sprawy pozostające w zakresie działania gminy. Są to m.in.: uchwalanie statutu miasta, uchwalanie budżetu miasta, uchwalanie miejscowych planów zagospodarowania przestrzennego, podejmowanie uchwał w sprawach podatków i opłat w granicach określonych w odrębnych ustawach. Rada obraduje na sesjach zwołanych przez przewodniczącego rady w miarę potrzeb, nie rzadziej jednak niż raz w kwartale. Termin sesji, jej miejsce i porządek obrad podaje się do wiadomości mieszkańców, którym Burmistrz zapewnia warunki umożliwiające przysłuchiwanie się obradom Rady.

W 2014 roku dobiegła końca kadencja Rady Miasta kadencji 2010-2014, której przewodniczącym był Marek Samulczyk. Obecnie urzędujących radnych wybrano w listopadzie 2014 r. Radę tworzy 21 osób. Funkcję Przewodniczącego Rady Miasta Luboń kadencji 2014-2018 sprawuje Teresa Zygmantowska. Radni współpracują w ramach 6 komisji stałych – sfery społecznej, komunalnej, budżetu i finansów, organizacyjno-prawnej, ochrony środowiska i rewizyjnej.

Burmistrz Miasta jest organem wykonawczym, którego kadencja trwa 4 lata. Burmistrz wykonuje uchwały Rady Miasta i zadania określone przepisami prawa. Do zadań Burmistrza należy w szczególności: przygotowywanie projektów uchwał Rady Miasta; opracowywanie programów rozwoju w trybie określonym w przepisach o zasadach prowadzenia polityki rozwoju; określanie sposobu wykonywania uchwał; gospodarowanie mieniem komunalnym; wykonywanie budżetu; zatrudnianie i zwalnianie kierowników gminnych jednostek organizacyjnych. W realizacji zadań własnych gminy Burmistrz Miasta

podlega wyłącznie Radzie Miasta.

Do listopada 2014 r. funkcję Burmistrza Miasta Luboń sprawował Dariusz Szmyt. Po wyborach 16 listopada 2014 r. stanowisko Burmistrza Miasta objęła Małgorzata Machalska. Funkcje Zastępców Burmistrza pełnili w 2014 r. Mikołaj Tomaszuk i Rafał Marek.

13.2 Urząd Miasta Luboń

Urząd Miasta wykonuje zadania mające na celu realizację spoczywających na gminie zadań własnych, zadań zleconych, zadań wykonywanych na podstawie porozumienia z organami administracji rządowej (zadań powierzonych), zadań publicznych powierzonych gminie w drodze porozumienia komunalnego - które nie zostały powierzone innym gminnym jednostkom organizacyjnym, związkom komunalnym lub przekazane innym podmiotom na podstawie umów.

Na koniec kadencji 2010-2014 na dzień 15.11.2014 r. w Urzędzie Miasta Luboń zatrudnionych było 80 osób, a w przeliczeniu na etaty: 78,25 (52 kobiety i 28 mężczyzn).

- etaty urzędnicze - 70 osób
- etaty pomocnicze – 9 osób
- wykształcenie wyższe - 55 osób (38 kobiet, 17 mężczyzn).

W stosunku do okresu końca kadencji 2006-2010 zatrudnienie wzrosło o 5 osób (5,10 etatu). Na koniec października 2014 r. 5 osób przebywało na urlopach wychowawczych, rodzicielskich, macierzyńskich - na tych



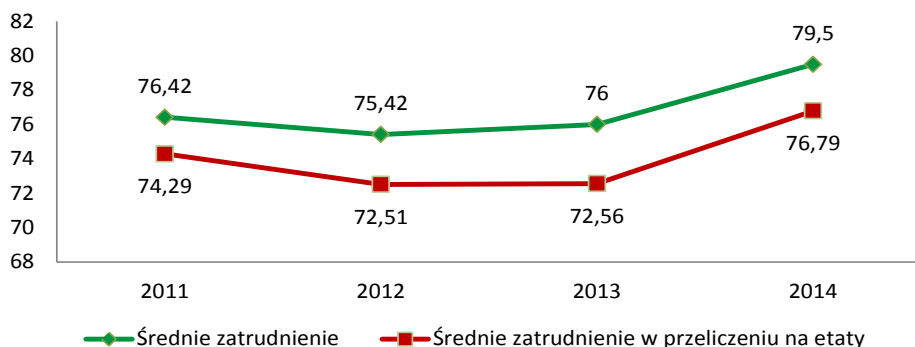
13. ZARZĄDZANIE MIASTEM

stanowiskach zatrudnione są 4 osoby na umowach o pracę na zastępstwo.

W 2011 r. dokonano reorganizacji Urzędu tworząc nowy Wydział Organizacyjny (poprzez podział dotychczasowego Wydziału Administracyjno – Gospodarczego). Następnie w 2013 r. w Wydziale Spraw Komunalnych utworzono Referat Gospodarki Odpadami. Również w 2013 r. włączono w strukturę Wydziału Inwestycji samodzielne stanowisko: Ośrodek Informacji Europejskiej. W Wydziale Planowania Rozwoju i Ochrony Środowiska wyodrębniono Zespół ds. tworzenia i dokonywania zmian miejscowych planów zagospodarowania przestrzennego. Wydział wyposażono w niezbędny sprzęt i specjalistyczne oprogramowanie komputerowe.

W 2011 r. zmieniła się siedziba Straży Miejskiej. Po wyremontowaniu budynku dworca kolejowego w Luboniu przy ul. Dworcowej Miasto wynajęło od PKP pomieszczenia o powierzchni 160 m², do których w październiku 2011 r. przeniosła się Straż Miejska.

Średnie zatrudnienie w Urzędzie Miasta w latach 2011-2014



Tab. Wydatki w dziale Administracja publiczna w budżecie Miasta

Rok	Wydatki	Wynagrodzenia i składki	Wydatki na cele statutowe
2011	4 349 888 zł	3 453 888 zł	896 000 zł
2012	4 703 500 zł	3 722 500 zł	945 000 zł
2013	4 885 012 zł	3 897 012 zł	969 000 zł
2014	5 151 470 zł	4 120 200 zł	1 031 270 zł

Mimo wzrostu środków w tym dziale, koszty funkcjonowania administracji są stosunkowo niskie. W rankingach tygodnika Wspólnota na gminy o najniższych wydatkach na administrację, Urząd Miasta Luboń corocznie zajmuje czołowe miejsca a w 2013 r. zdobył I miejsce.

- 2006 V miejsce
- 2007 II miejsce
- 2008 III miejsce
- 2009 V miejsce
- 2010 II miejsce
- 2011 III miejsce
- 2012 IV miejsce
- **2013 I miejsce**

W miarę posiadanych środków w Urzędzie Miasta prowadzone są remonty, modernizacje pomieszczeń i wymiany sprzętów biurowych, informatyzacja i prace nad doskonaleniem jakości i bezpieczeństwa:

- W 2013 r. w ramach projektu termomodernizacji obiektów użyteczności publicznej ocieplono budynek Urzędu wraz z remontem elewacji i dachu. Założono kolejne urządzenia klimatyzacyjne oraz zestaw paneli solarnych do podgrzewania ciepłej wody użytkowej.



13. ZARZĄDZANIE MIASTEM

- W ramach uzyskanej dotacji od Wojewody Wielkopolskiego wyremontowano i wyposażono kompleksowo pomieszczenia Urzędu Stanu Cywilnego.
- Wyposażenie informatyczne, sprzęt i oprogramowanie podlega stałej wymianie. Doskonalony jest elektroniczny system obiegu spraw e-Content.
- Wymienione zostały strony Biuletynu Informacji Publicznej oraz strony www Lubonia.
- Stale rozszerza się zakres spraw, które można załatwić w całości drogą elektroniczną.
- Od 2010 r. w Urzędzie Miasta utrzymywany i doskonalony jest system zarządzania jakością ISO 9001. Funkcjonowanie Systemu Zarządzania Jakością jest corocznie audytowane przez firmę zewnętrzną.
- W 2014 r. w UML przystąpiono do wdrożenia Systemu Zarządzania Bezpieczeństwem Informacji zgodnie z normą ISO/IEC 27001.

13.3 Współpraca i udział w strukturach ponadlokalnych

Miasto Luboń aktywnie działa w stowarzyszeniach działających na rzecz wspólnoty samorządowej. Luboń jest członkiem:

- **Wielkopolskiego Ośrodka Kształcenia i Studiów Samorządowych** – celem ośrodka jest wspieranie idei samorządu terytorialnego oraz pomoc w podnoszeniu efektywności jednostek samorządu

terytorialnego w realizacji zadań publicznych, w szczególności poprzez działania edukacyjno-doradcze oraz informacyjno-wydawnicze skierowane do osób działających na rzecz JST. Stowarzyszenie działa również aktywnie na rzecz wsparcia JST we wdrażaniu nowoczesnych narzędzi zarządzania oraz przy wprowadzaniu nowoczesnych rozwiązań informatycznych.

- **Stowarzyszenia Gmin i Powiatów Województwa Wielkopolskiego** - stowarzyszenie działa na rzecz integracji poszczególnych szczebli samorządu terytorialnego. Stanowi forum wymiany doświadczeń i inicjatyw skierowanych na rzecz rozwoju Wielkopolski. Luboń był inicjatorem dyskusji wokół negatywnych zmian w zakresie finansów samorządów. Jej efektem było skierowanie stanowiska stowarzyszenia do władz centralnych.
- **Stowarzyszenia Metropolia Poznań** - celem jest koordynacja zarówno wspólnych przedsięwzięć, jak i tych, które realizowane były przez poszczególne gminy, a mogły mieć wpływ na okoliczne samorządy. Dzięki współpracy Stowarzyszenia i Uniwersytetu im. Adama Mickiewicza powstało Centrum Badań Metropolitalnych, które przygotowało szereg opracowań dot. konkretnej problematyki związanej z aglomeracją poznańską. Miasto Luboń jest aktywnym uczestnikiem m.in. następujących projektów metropolitalnych:
 - Poznańska Kolej Metropolitalna,
 - Koncepcja Kierunków Rozwoju Przestrzennego Metropolii Poznań podejście zintegrowane
 - prace związanych ze Zintegrowanymi Inwestycjami Terytorialnymi dla obszaru funkcjonalnego Miasta Poznania.



13. ZARZĄDZANIE MIASTEM

- **Poznańskiej Lokalnej Organizacji Turystycznej (PLOT)** – członkostwo od 2014 r.; PLOT stanowi platformę współpracy pomiędzy administracją a branżą turystyczną, instytucjami kulturalnymi oraz podmiotami gospodarczymi, których działalność ma istotne znaczenie dla lokalnego rynku turystycznego. Aktualnie stowarzyszenie liczy blisko 60 członków. PLOT przyczynia się do kreowania i promowania pozytywnego i atrakcyjnego wizerunku aglomeracji poznańskiej m.in. poprzez udział w najważniejszych krajowych i zagranicznych targach turystycznych, poprzez akcje promocyjne i prezentacje prowadzone w Polsce i zagranicą oraz poprzez organizowanie wizyt studyjnych dla dziennikarzy turystycznych i touroperatorów. Członkowie stowarzyszenia podejmują także działania na rzecz rozwoju lokalnej infrastruktury turystycznej oraz poprawy jakości obsługi gości. PLOT w Luboniu jest zaangażowany w opracowanie projektu trasy turystycznej po zabytkowej architekturze przemysłowej.

13.4 Rada Gospodarcza

Lubońska Rada Gospodarcza została powołana w 2013 r. a jej kadencja trwa 2 lata. Rada Gospodarcza I kadencji liczy 25 członków. Pełni ona funkcje opiniotwórczo-doradcze w sprawach związanych z rozwojem gospodarczym Miasta. Zadaniem Rady jest służenie integracji środowiska podmiotów gospodarczych poprzez stworzenie płaszczyzny dla współpracy, wymiany doświadczeń i wspólnych działań podejmowanych na rzecz miasta, w ramach aglomeracji poznańskiej i współpracy międzynarodowej. Poprzez swoją wiedzę, doświadczenie, znajomość problemów gospodarki miasta Luboń ma za zadanie wspierać działania Burmistrza i podejmować na tej podstawie wspólne inicjatywy.

W skład Rady wchodzi przedstawiciele środowiska gospodarczego Miasta Luboń reprezentowanego przez przedsiębiorców, usługodawców, przedstawicieli organizacji zrzeszających przedsiębiorców, przedstawiciele instytucji wsparcia biznesu prowadzący działalność w granicach Miasta Luboń i przedstawiciele Burmistrza Miasta Luboń.

W 2014 r. członkowie Rady Gospodarczej byli inicjatorami projektu „Lekcje z przedsiębiorczością”, który dedykowany był uczniom ostatnich klas lubońskich gimnazjów. Spotkania z przedsiębiorcami dały młodzieży możliwość poznania lubońskich przedsiębiorców, ich drogi do kariery, ale także zainteresowań, pasji i planów na przyszłość.

13.5 Młodzieżowa Rada Miasta

Młodzieżowa Rada Miasta została powołana z myślą o potrzebach lubońskiej młodzieży. Kandydatem może zostać każda osoba zameldowana w Luboniu, w wieku 13 – 21 lat. Radni są wybierani w demokratycznych wyborach, w których głos może oddać każda osoba zameldowana w Luboniu, w wieku 13 – 21 lat. Pierwsza sesja I kadencji Młodzieżowej Rady Miasta odbyła się w 2010 roku. II kadencja MRM rozpoczęła swoją pracę w 2013 roku i działa do zaprzysiężenia nowej Rady w 2015 roku.

Do zadań MRM należy: propagowanie idei samorządności wśród młodzieży, pogłębianie ich zainteresowań działalnością społeczną, organizowanie wydarzeń integrujących lubońską młodzież, a także opiniowanie na sesjach Rady Miasta spraw, które są istotne dla tej grupy wiekowej.



13. ZARZĄDZANIE MIASTEM

13.6 Polityka prorodzinna miasta

Program Duża Rodzina

W grudniu 2013 r. Rada Miasta przyjęła uchwałę w sprawie wprowadzenia w Luboniu Programu „Duża Rodzina”. Program adresowany jest do lubońskich rodzin, które wychowują co najmniej troje dzieci. Program zakłada:

- wspieranie dużych rodzin oraz kształtowanie ich pozytywnego wizerunku,
- ułatwienie dużym rodzinom dostępu do rekreacji, sportu, kultury oraz innych usług, a tym samym poprawę warunków życia dużych rodzin i zwiększania szans rozwojowych i życiowych dzieci i młodzieży wychowującej się w tych rodzinach
- umacnianie i promocja dużej rodziny

Wprowadzenie Karty „Duża Rodzina” ma na celu poprawienie sytuacji rodzin wielodzietnych. Posiadacze kart mają możliwość skorzystania z ofert m.in. kulturalnych, oświatowych, sportowych i rekreacyjnych. Karta, o której mowa wprowadza system zniżek oraz dodatkowych uprawnień. Rodziny mogą skorzystać z ulg przygotowanych przez Partnerów Programu. Działania podejmowane przez Burmistrza oraz Radę Miasta są spójne z prorodzinną polityką państwa polskiego. Jednocześnie w Luboniu rozpoczęła funkcjonowanie Ogólnopolska Karta Dużej Rodziny, która również oferuje szereg zniżek dla rodzin wielodzietnych.

W 2014 r. wydano **664** lubońskie karty „Duża Rodzina” dla **124** rodzin, które złożyły wnioski. Natomiast o ogólnopolskie karty Dużej Rodziny



wnioskowało **119** rodzin, którym wydano **548** kart. W 2014 r. do programu przyłączyło się **34** lubońskich przedsiębiorców. Program ma charakter otwarty, tzn. wszystkie podmioty, które chciałyby przystąpić do niego, mogą to uczynić na każdym etapie jego realizacji. Partnerem Programu mogą więc stać się instytucje miejskie, jak i zewnętrzne podmioty komercyjne.

Kąciki Malucha

Jako jeden z elementów polityki prorodzinnej Miasta w Urzędzie Miasta stworzono kącik malucha z myślą o dzieciach czekających wraz z rodzicami w urzędowej kolejce. Kącik został usytuowany przy Wydziale Spraw Obywatelskich.

Również w Bibliotece Miejskiej w oddziale dla dzieci wygospodarowano zaciszne miejsce, w którym rodzic może nakarmić i przewinąć swoje dziecko a nawet mu poczytać.



13. ZARZĄDZANIE MIASTEM

Projekt „Mam dziecko – pracuję (...)”

W 2014 r. Urząd Miasta przystąpił do udziału w innowacyjnym projekcie „Mam dziecko – pracuję. Analiza, testowanie oraz wdrożenie innowacyjnych rozwiązań wspomagających godzenie życia zawodowego i prywatnego w Wielkopolsce, opartych na idei flexicurity” realizowanym przez Fundację Aktywności Lokalnej, Uniwersytet Ekonomiczny w Poznaniu, Regionalny Ośrodek Polityki Społecznej w Poznaniu oraz Center for Ballance mellem Arbejdsliv og Familiev ApS z Danii. Projekt był współfinansowany przez Unię Europejską w ramach EFS. W Luboniu odbywał się cykl warsztatów międzysektorowych, podczas których analizowano warunki sprzyjające godzeniu życia zawodowego i prywatnego w Luboniu. Omawiano możliwości opieki nad dziećmi w szczególności do lat 3, sposoby organizowania obsługi klienta z dziećmi w celu poprawy wizerunku oraz zwiększenia konkurencyjności instytucji, stosowania elastycznych form zatrudnienia i organizacji czasu pracy, wprowadzania polityki WLB w miejscu pracy. W prace zaangażowali się przedstawiciele trzech sektorów - publicznego, prywatnego i społecznego (organizacje pozarządowe i rodzice). Uczestnicy seminariów wypracowali konkretne rozwiązania mogące usprawnić funkcjonowanie rodziców z małymi dziećmi w Luboniu. Wśród pomysłów pojawiły się m.in.: zwiększenie liczby „terenów zielonych”, doposażenie placów zabaw, stworzenie kąpek malucha i montaż przewijaków w tych instytucjach użyteczności publicznej, które ich nie posiadają, program na rzecz zdrowego żywienia dzieci w placówkach czy stworzenie oznaczenia „Miejsce przyjazne rodzicom z dziećmi”. Warsztaty zakończyły się podpisaniem nieformalnej deklaracji o współpracy na rzecz tworzenia Miasta przyjaznego rodzicom z małymi dziećmi.



Zródło: Fundacja Aktywności Lokalnej

13.7 Stypendia Miasta Luboń

Program stypendialny wspierający edukację uzdolnionych dzieci i młodzieży Miasta Luboń skierowany jest do uzdolnionych uczniów szkół podstawowych, gimnazjalnych i ponadgimnazjalnych, zamieszkałych na terenie Miasta Luboń. Jego celem jest pomoc w rozwoju edukacyjnym, artystycznym i sportowym dzieci i młodzieży. Program obejmuje następujące rodzaje stypendiów:

- naukowe
- artystyczne
- sportowe

Stypendia otrzymują uczniowie, którzy zajęli czołowe miejsca



13. ZARZĄDZANIE MIASTEM

w zawodach sportowych, konkursach artystycznych czy olimpiadach w przedmiotach na szczeblu powiatowym, wojewódzkim, ogólnopolskim i międzynarodowym.

Burmistrz Miasta Luboń w porozumieniu z Radą Stypendialną ustala każdorazowo wysokość stypendium, biorąc pod uwagę środki finansowe zaplanowane w budżecie miasta na ten cel. Stypendium wypłacane jest w formie pieniężnej przez jeden rok szkolny, w miesięcznych ratach od września do czerwca, w terminie do 10 dnia każdego miesiąca. W roku szkolnym 2014/2015 stypendia przyznano **24** uczniom. Ich wysokość wynosiła **150 zł miesięcznie**.

13.5 Działania związane z ochroną środowiska

Działania ekologiczne na terenie miasta Luboń skupiają się głównie na podniesieniu świadomości społeczeństwa poprzez kształtowanie postaw proekologicznych oraz wykształcenie poczucia odpowiedzialności za stan środowiska.

Niezwykle ważne jest więc zapewnienie mieszkańcom możliwości zdobywania wiedzy i umiejętności niezbędnych dla poprawy stanu środowiska, ale także tworzenie miejsc sprzyjających wypoczynkowi i życiu w symbiozie z otaczającą nas przyrodą. Mieszkaniec Miasta Luboń winien zrozumieć, że poprzez działania jednostki możliwa jest poprawa stanu środowiska w całym mieście.

Wśród działań proekologicznych realizowanych przez miasto Luboń wymienić można:

- cykliczną akcją edukacyjną Miasta Luboń wraz z Fundacją Ekologiczną ARKA pt. **„Kochasz dzieci, nie pal śmieci”**. W szkołach, przedszkolach, budynkach użyteczności publicznej pojawiają się stosowne plakaty informujące o szkodliwym dla zdrowia i środowiska oddziaływaniu spalanych w piecach odpadów,
- wspieranie konkursów ekologicznych organizowanych w szkołach podstawowych i gimnazjalnych, poprzez dofinansowanie zakupu nagród dla laureatów,
- organizowanie konkursów o tematyce ekologicznej m.in. **„Drugie życie śmieci”**. Konkursu polegającego na przetwarzaniu odpadów, w przedmioty użyteczne, którego celem jest podniesienie świadomości ekologicznej dzieci i młodzieży, rozbudzenie poczucia odpowiedzialności wobec otaczającej przyrody,
- przyłączanie do akcji **„Sprzątanie Świata”** poprzez dostarczenie worków jednorazowych do zbierania śmieci i rękawic oraz organizowanie punktów zbiorczych do gromadzenia odpadów wraz z ich wywozem,
- szukanie **możliwości zwiększenia liczby drzew i krzewów**. W ostatnich latach na terenie Lubonia zasadzono ponad 500 sztuk drzew. W roku 2014 r. Luboń skorzystał z dofinansowania, w ramach „Programu zwiększania lesistości powiatu poznańskiego” realizowanego przez Starostwo Powiatowe, uzyskując pomoc finansową w formie dotacji celowej na nasadzenia.
- **60 drzew na 60- lecie Miasta** - w 2014 r. z okazji obchodów 60-lecia Miasta Luboń na terenie Parku Papieskiego posadzono 60 szt. drzew gatunek dąb czerwony (*Quercus rubra*). Drzewa, podobnie jak większość drzew w naszym mieście objęto opieką pielęgnacyjną, dającą szansę ich dalszego rozwoju,



13. ZARZĄDZANIE MIASTEM

- stworzenie **systemu zarządzania drzewostanem alei lipowych w Żabikowie**, który obejmować będzie zarówno diagnostykę drzew jak i harmonogram prac w obrębie drzewostanu. W 2014 r. arborysty z Wrocławia specjalizujący się w pracach w alejach drzew pomnikowych odwiedzili Luboń i dokonali wstępnych oględzin drzew. Omówiono problemy pogarszania stanu zdrowotnego drzew i ustalono plan współpracy w celu poprawy bezpieczeństwa w obrębie drzew. Zaistniała konieczność usunięcia kilku sztuk lip, które jednak w kolejnych sezonach zastępowane będą nowymi drzewami. Pozwoli to na odtworzenie alei, stanowiących nieodzowny element krajobrazu dla tej części miasta.
- realizacja **projektu rewaloryzacji i rewitalizacji Parku Siewcy**. Nasadzenia dobrane zostały w taki sposób, aby m.in. zapewnić odizolowanie od ruchu kołowego. Jesienią 2014r. posadzono ponad 3 tys. roślin. Zrealizowano również siłownię zewnętrzną. W 2015 r. w parku zamontowane zostaną ławki oraz kosze na śmieci.
- **dbanie o tworzenie nowych miejsc pod tereny zielone**. Zagospodarowanie tzw. „Wiśniowego Sadu” (terenu pomiędzy ulicami Fabryczną, Konarzewskiego, Prusa oraz Żeromskiego) poprzez jego uporządkowanie, postawienie koszy na śmieci, co pozwoliło na stworzenie miejsca wypoczynku oraz zabaw dla dzieci.
- wsparcie mieszkańców w dbaniu o zieleń na terenach prywatnych. Po latach przerwy powrócono do formuły **konkursu „Zielony Luboń”**. Celem konkursu jest promocja pomysłowości oraz nowatorskich rozwiązań mających wpływ na wizerunek miasta, a jednocześnie poprawę jego estetyki. Konkurs rozpatrywano w dwóch kategoriach: najpiękniejszy ogród i balkon.





Urząd Miasta Luboń
2014